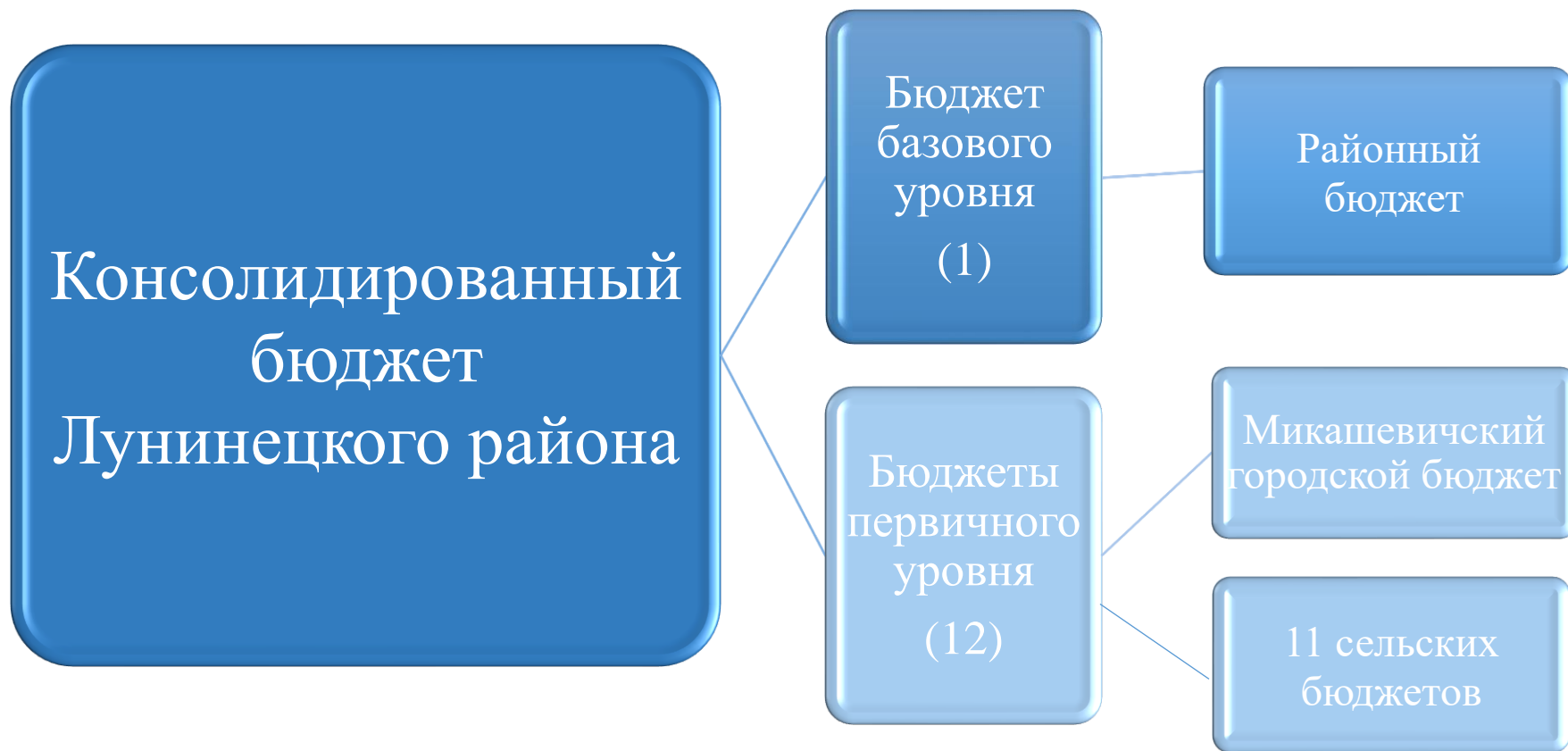




**Бюллетень
об исполнении бюджета
Лунинецкого района
за 2021 год**

Состав бюджета Лунинецкого района



Структура доходов бюджета района

Показатели	2021 год, тыс.руб.	Удельный вес, %	2020 год, тыс.руб.	Удельный вес, %	Темп роста, %
Налоговые поступления	62 778,0	54,9	55 934,3	57,2	112,2
Неналоговые поступления	3 975,0	3,5	3 937,4	4,0	101,0
Безвозмездные поступления из вышестоящих бюджетов	47 677,8	41,6	37 886,0	38,8	125,8
Всего	114 430,8	100,0	97 757,7	100,0	117,1

2021 год



2020 год



Динамика налоговых поступлений в бюджет района

Показатели	2021 год, тыс. рублей	Удельный вес, %	2020 год, тыс. рублей	Удельный вес, %	Темп роста, %
Подоходный налог с физических лиц	25 692,9	40,9	23 006,0	41,1	111,7
Налог на добавленную стоимость	15 305,5	24,4	12 868,1	23,0	118,9
Налоги на собственность:	7 102,3	11,3	6 921,0	12,4	102,6
<i>Земельный налог</i>	<i>1 534,3</i>	<i>-</i>	<i>1 410,8</i>	<i>-</i>	<i>108,8</i>
<i>Налог на недвижимость</i>	<i>5 568,0</i>	<i>-</i>	<i>5 510,2</i>	<i>-</i>	<i>101,0</i>
Налог за добычу (изъятие) иных природных ресурсов	6 062,8	9,7	6 518,2	11,7	93,0
Другие налоги от выручки от реализации товаров (работ, услуг)	5 385,8	8,6	4 278,7	7,6	125,9
Прочие налоговые поступления	3 228,7	5,1	2 342,3	4,2	137,8
ВСЕГО	62 778,0	100,0	55 934,3	100,0	112,2

Неналоговые поступления в бюджет района

Показатели	2021 год, тыс. рублей	2020 год, тыс. рублей	Темп роста, %
ВСЕГО	3 975,0	3 937,4	101,0

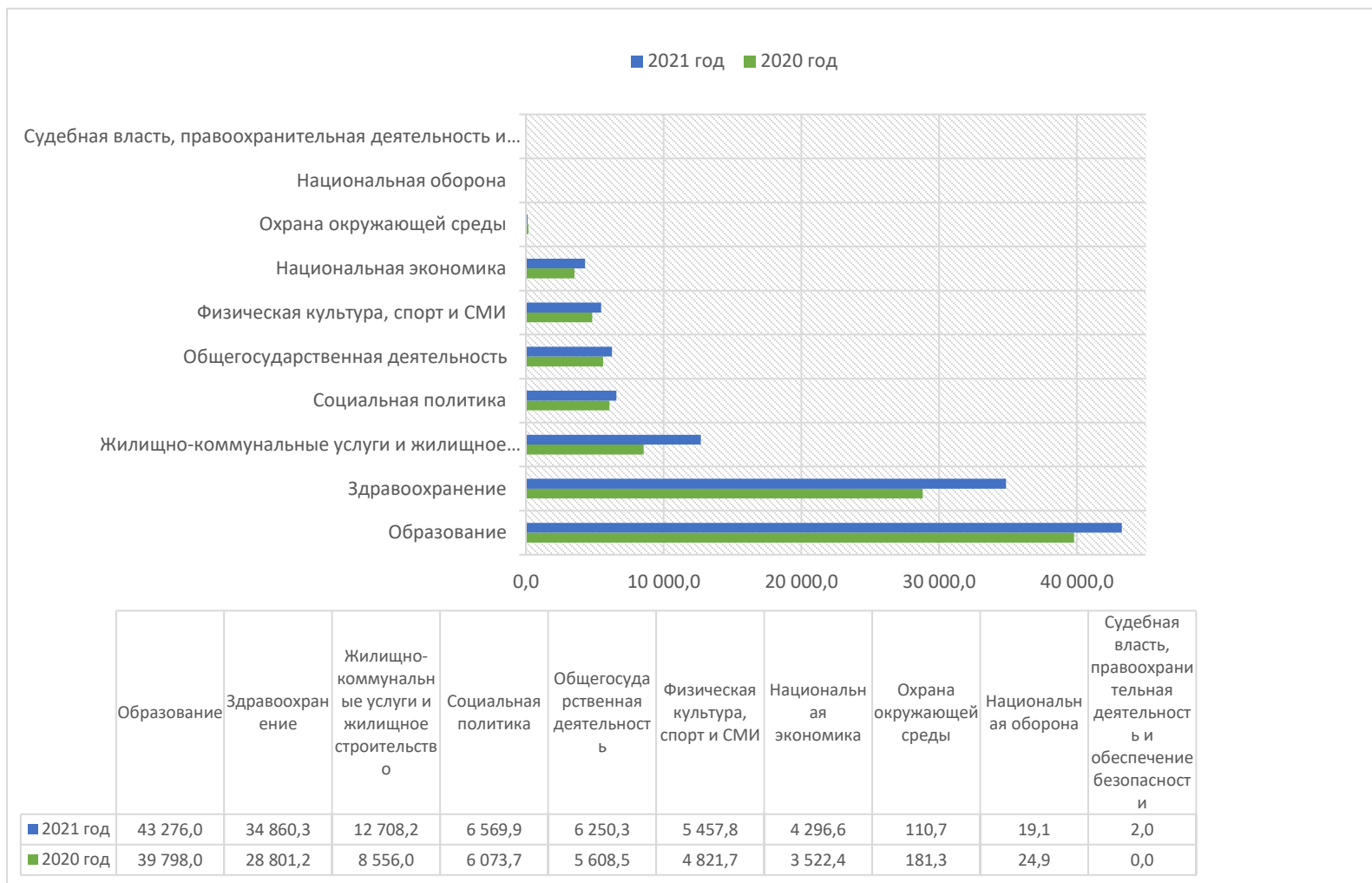
Сведения об исполнении бюджетов первичного уровня по доходам за 2021 год

(в рублях)

Наименование бюджетов	Уточненный годовой план	Исполнено	% исполнения
Богдановский	103 731,00	104 291,62	100,5
Бостынский	112 814,00	113 490,74	100,6
Вульковский	142 465,00	143 951,35	101,0
Городокский	137 663,00	138 377,01	100,5
Дворецкий	161 180,97	162 890,93	101,1
Дятловичский	123 909,00	124 386,85	100,4
Лахвенский	162 112,00	162 427,62	100,2
Лунинский	173 165,00	174 011,69	100,5
Микашевичский	627 844,33	630 132,99	100,4
Редигеровский	83 882,00	84 488,21	100,7
Синкевичский	151 742,00	152 130,33	100,3
Чучевичский	112 193,00	112 629,08	100,4
ИТОГО	2 092 701,30	2 103 208,42	100,5

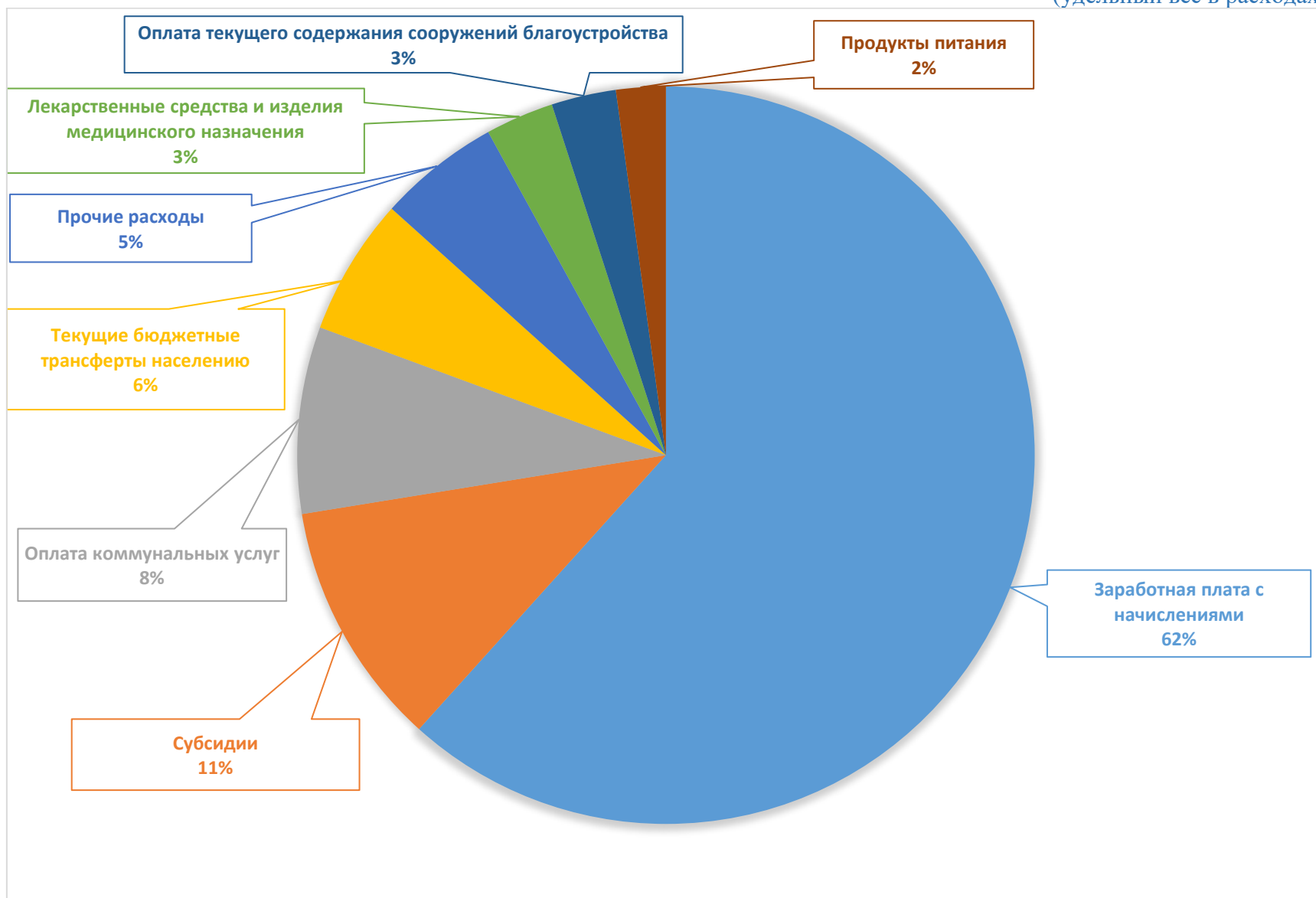
Динамика расходов бюджета района по функциональной классификации за 2021 год к уровню 2020 года

(тыс. рублей)



Состав расходов бюджета района по экономической классификации за 2021 г.

(удельный вес в расходах)



Динамика расходов бюджет района

Показатели	2021 год, тыс. рублей	Удельный вес, %	2020 год, тыс. рублей	Удельный вес, %	Темп роста, %
Заработная плата с отчислениями	70 031,0	61,7	61 861,7	63,5	113,2
Лекарственные средства и изделия медицинского назначения	3 402,5	3,0	2 554,6	2,6	133,2
Продукты питания	2 467,1	2,2	2 139,4	2,2	115,3
Оплата коммунальных услуг	9 292,8	8,2	7 586,3	7,8	122,5
Оплата текущего содержания сооружений благоустройства	3 217,8	2,8	2 014,7	2,1	159,7
Субсидии	12 232,0	10,8	8 514,2	8,7	143,7
Текущие бюджетные трансферты населению	6 839,1	6,0	5 595,2	5,7	122,2
Прочие расходы	6 068,6	5,3	7 121,6	7,4	85,2
ВСЕГО	113 550,9	100,0	97 387,7	100,	116,6

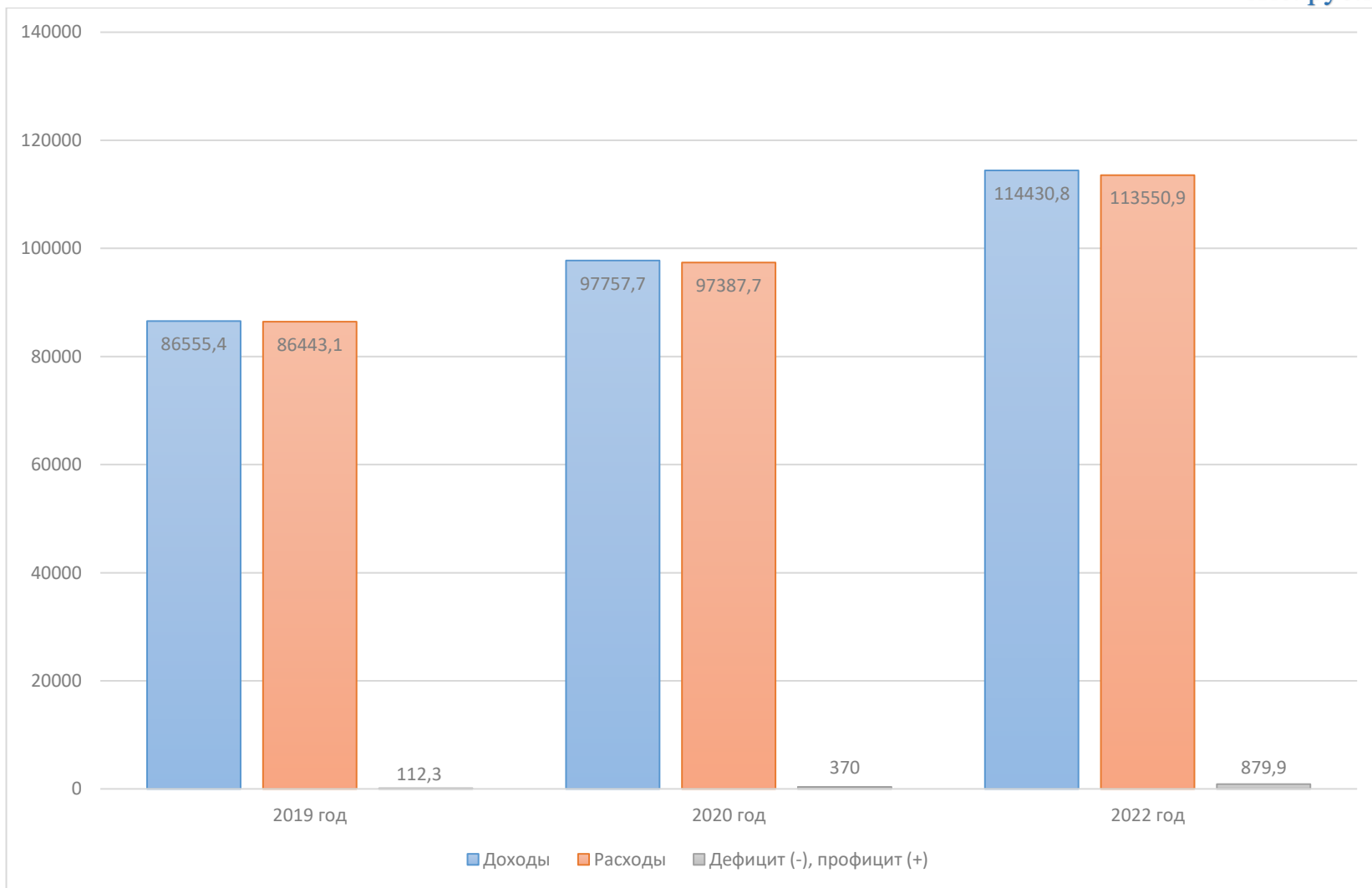
Исполнение расходов бюджета района по государственным программам за 2021 год

тыс. рублей



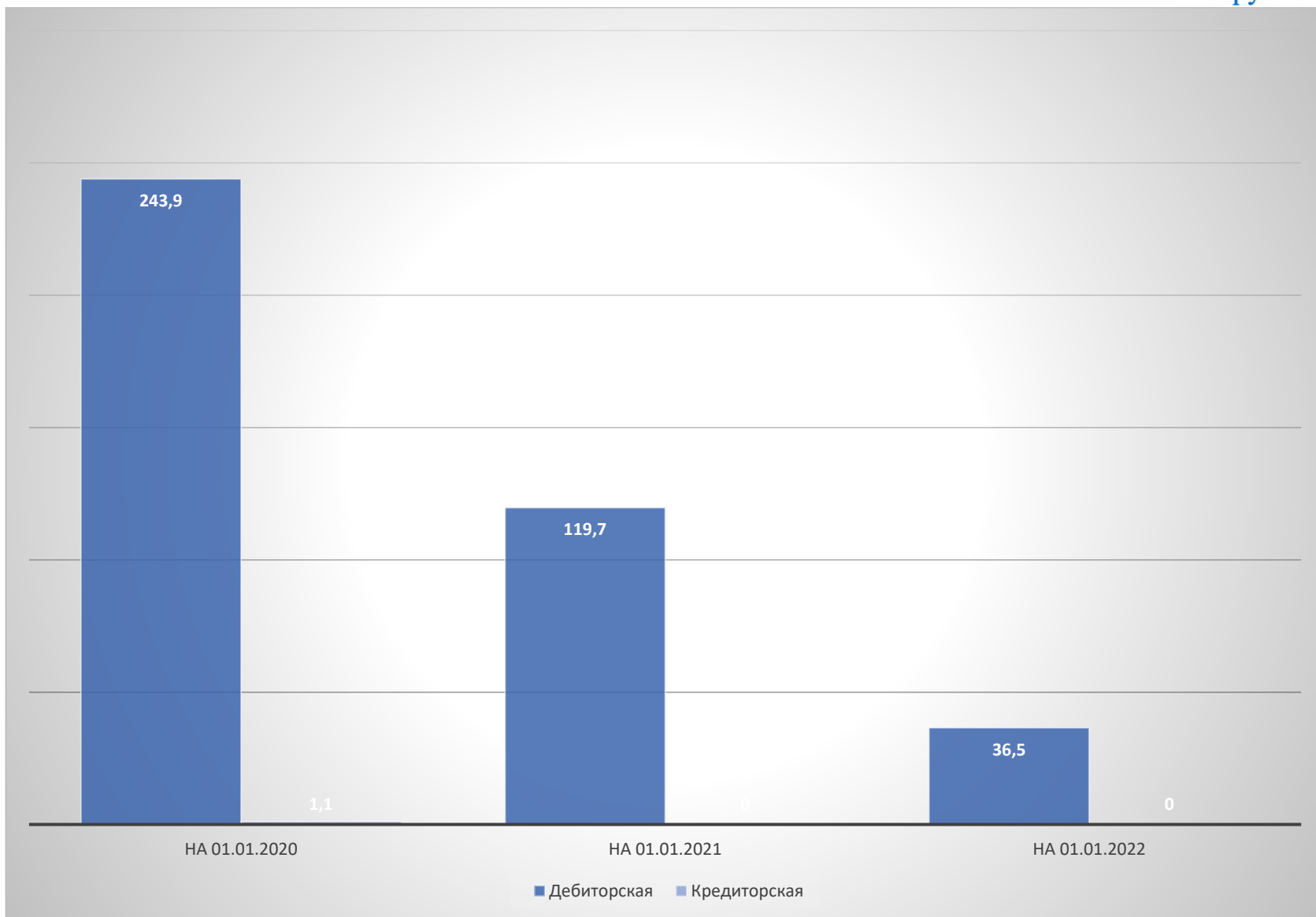
Анализ исполнения бюджета района за 2019-2021 годы

тыс. рублей



Анализ дебиторской и кредиторской задолженности по бюджету района

тыс. рублей



*Долговые обязательства
органов местного управления и самоуправления и долг,
гарантированный местными исполнительными и распорядительными органами
по Лунинецкому району на 01.01.2022*

тыс.рублей

№ п/п	Виды обязательств	На 01.01.2021	На 01.01.2022	Прирост за период
1.	Ценные бумаги, размещенные местными исполнительными и распорядительными органами на внутреннем финансовом рынке	0,0	0,0	0,0
2.	Обязательства, подлежащие исполнению по выданным гарантиям местных исполнительных и распорядительных органов	0,0	0,0	0,0
3.	Бюджетные кредиты	0,0	0,0	0,0
4.	Иные долговые обязательства, ранее отнесенные в соответствии с законодательством на долг органов местного управления и самоуправления	0,0	0,0	0,0
<i>I</i>	<i>Долг органов местного управления и самоуправления</i>	<i>0,0</i>	<i>0,0</i>	<i>0,0</i>
<i>II</i>	<i>Долг, гарантированный местными исполнительными и распорядительными органами</i>	<i>5 104,6</i>	<i>4 624,3</i>	<i>-480,3</i>
III	Всего (стр.I + стр.II)	5 104,6	4 624,3	-480,3

Динамика государственного долга Лунинецкого райисполкома

тыс. рублей

