



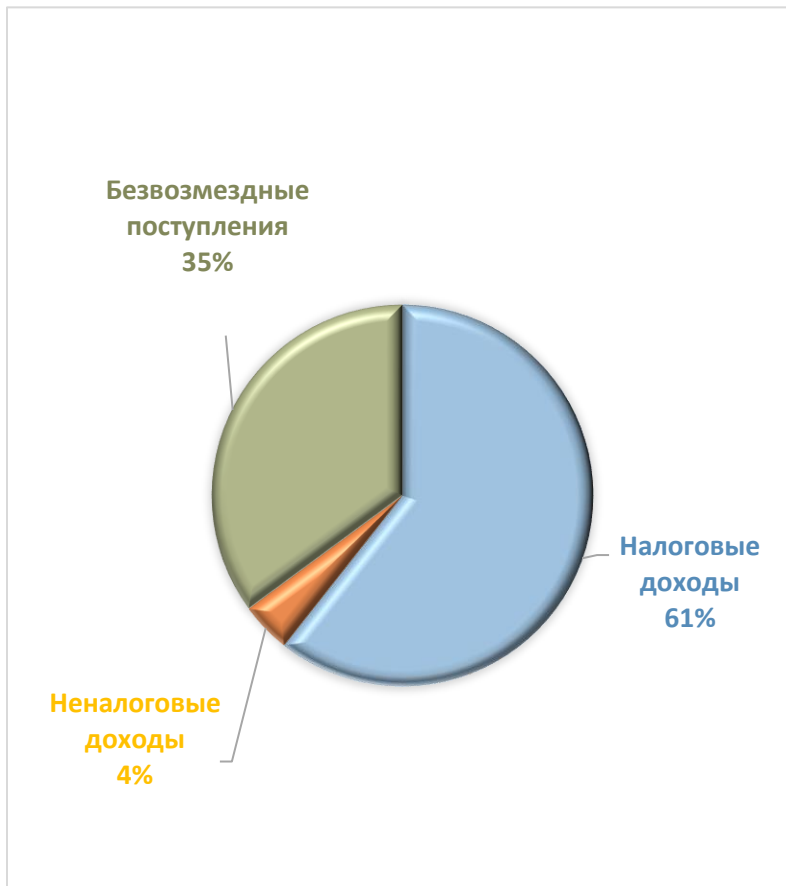
**Бюллетень
об исполнении бюджета
Лунинецкого района
за 2022 год**

Состав бюджета Лунинецкого района

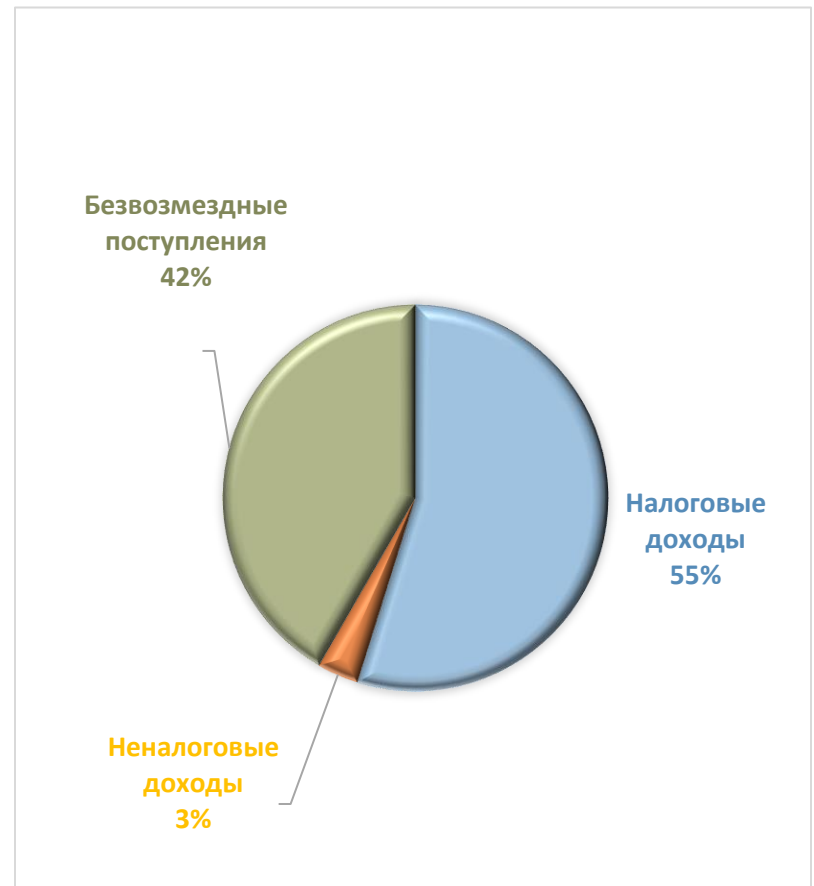


Структура доходов бюджета района

2022 год



2021 год



Динамика налоговых поступлений в бюджет района

Показатели	2022 год, тыс. рублей	Удельный вес, %	2021 год, тыс. рублей	Удельный вес, %	Темп роста, %
Подходный налог с физических лиц	31 389,5	41,9	25 692,9	40,9	122,2
Налог на добавленную стоимость	16 484,3	22,0	15 305,5	24,4	107,7
Налоги на собственность:	8 145,9	10,9	7 102,3	11,3	114,7
<i>Земельный налог</i>	<i>1 750,2</i>		<i>1 534,3</i>	-	
<i>Налог на недвижимость</i>	<i>6 395,7</i>		<i>5 568,0</i>	-	
Налог за добычу (изъятие) иных природных ресурсов	6 883,6	9,2	6 062,8	9,7	113,5
Другие налоги от выручки от реализации товаров (работ, услуг)	6 609,6	8,8	5 385,8	8,6	122,7
Прочие налоговые поступления	5 374,2	7,2	3 228,7	5,1	166,4
ВСЕГО	74 887,1	100,0	62 778,0	100,0	119,3

Неналоговые поступления в бюджет района

Показатели	2022 год, тыс. рублей	2021 год, тыс. рублей	Темп роста, %
ВСЕГО	5 260,9	3 975,0	132,3

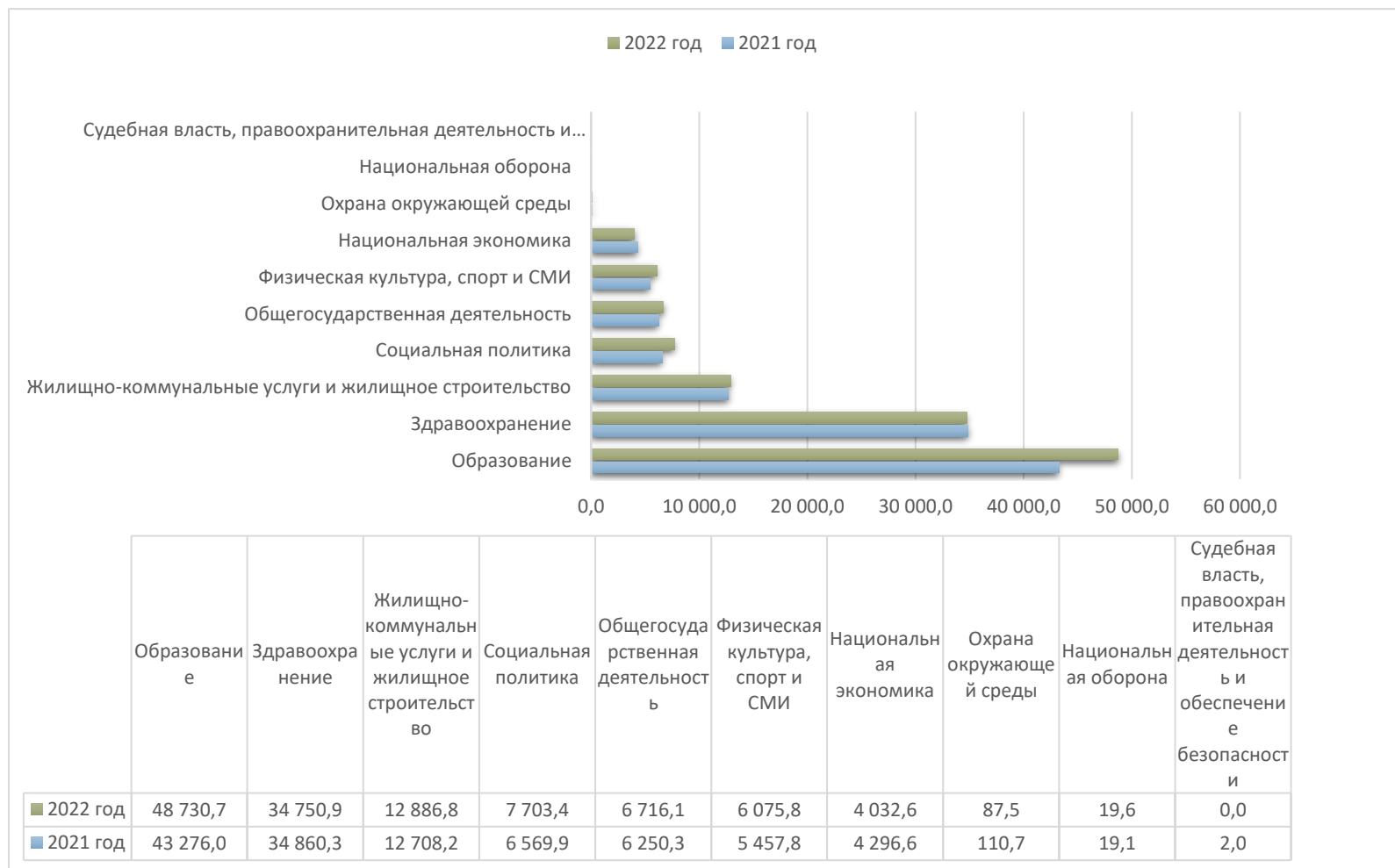
Сведения об исполнении бюджетов первичного уровня по доходам за 2022 год

(в рублях)

Наименование бюджетов	Уточненный годовой план	Исполнено	% исполнения
Богдановский	103 886,00	105 481,56	101,5
Бостынский	122 065,75	122 159,91	100,1
Вульковский	154 007,00	156 372,33	101,5
Городокский	136 222,00	136 321,42	100,1
Дворецкий	154 318,18	154 418,29	100,1
Дятловичский	116 766,00	116 858,47	100,1
Лахвенский	152 378,25	152 491,98	100,1
Лунинский	156 210,00	156 340,68	100,1
Микашевичский	1 578 043,27	1 578 205,36	100,0
Редигеровский	91 359,00	96 825,87	106,0
Синкевичский	131 329,00	131 452,94	100,1
Чучевичский	120 787,00	120 896,04	100,1
ИТОГО	3 017 371,45	3 027 824,85	100,3

Динамика расходов бюджета района по функциональной классификации за 2022 год к уровню 2021 года

(тыс. рублей)

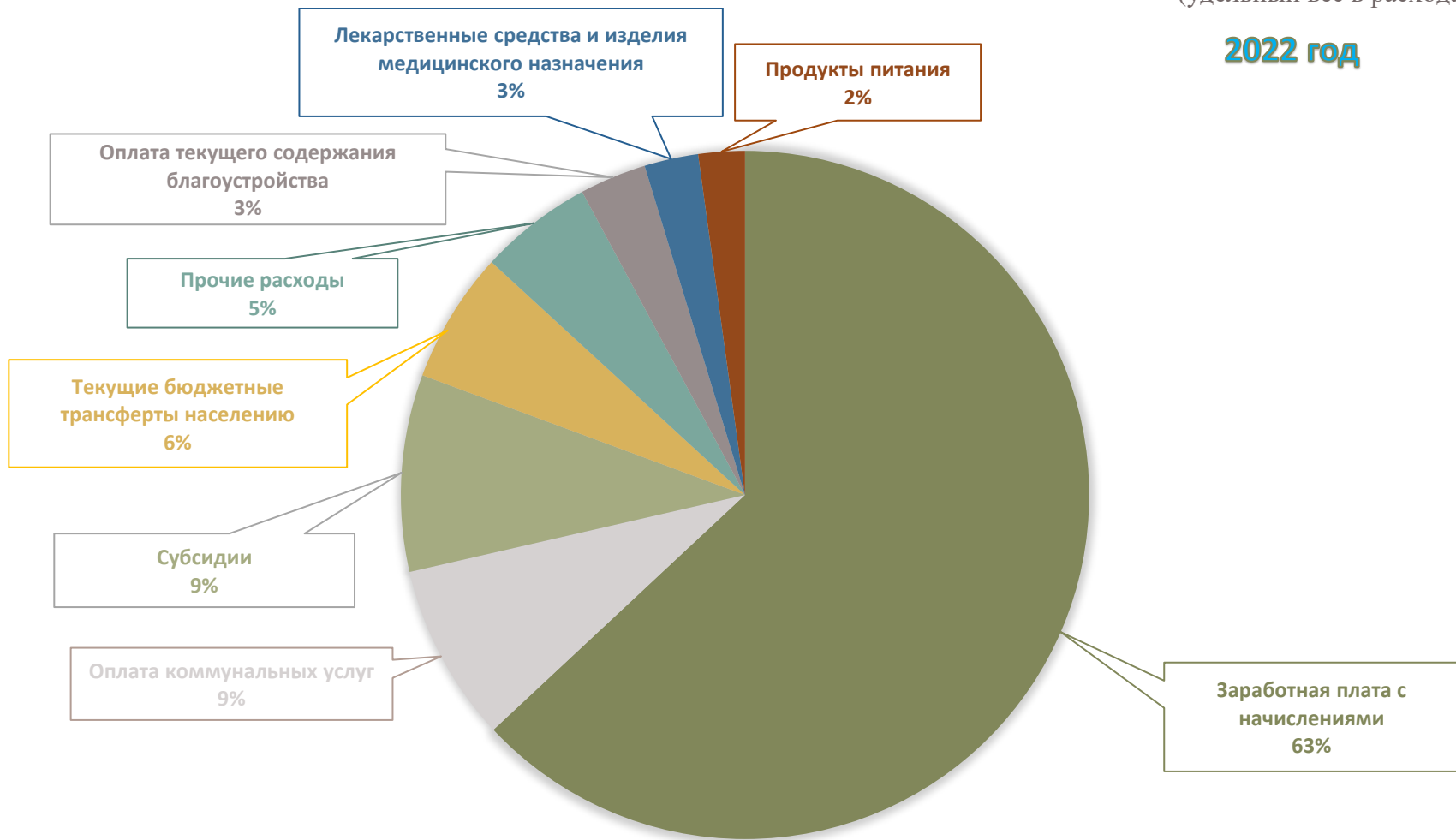


Состав расходов бюджета района по экономической классификации

расходов

(удельный вес в расходах)

2022 год

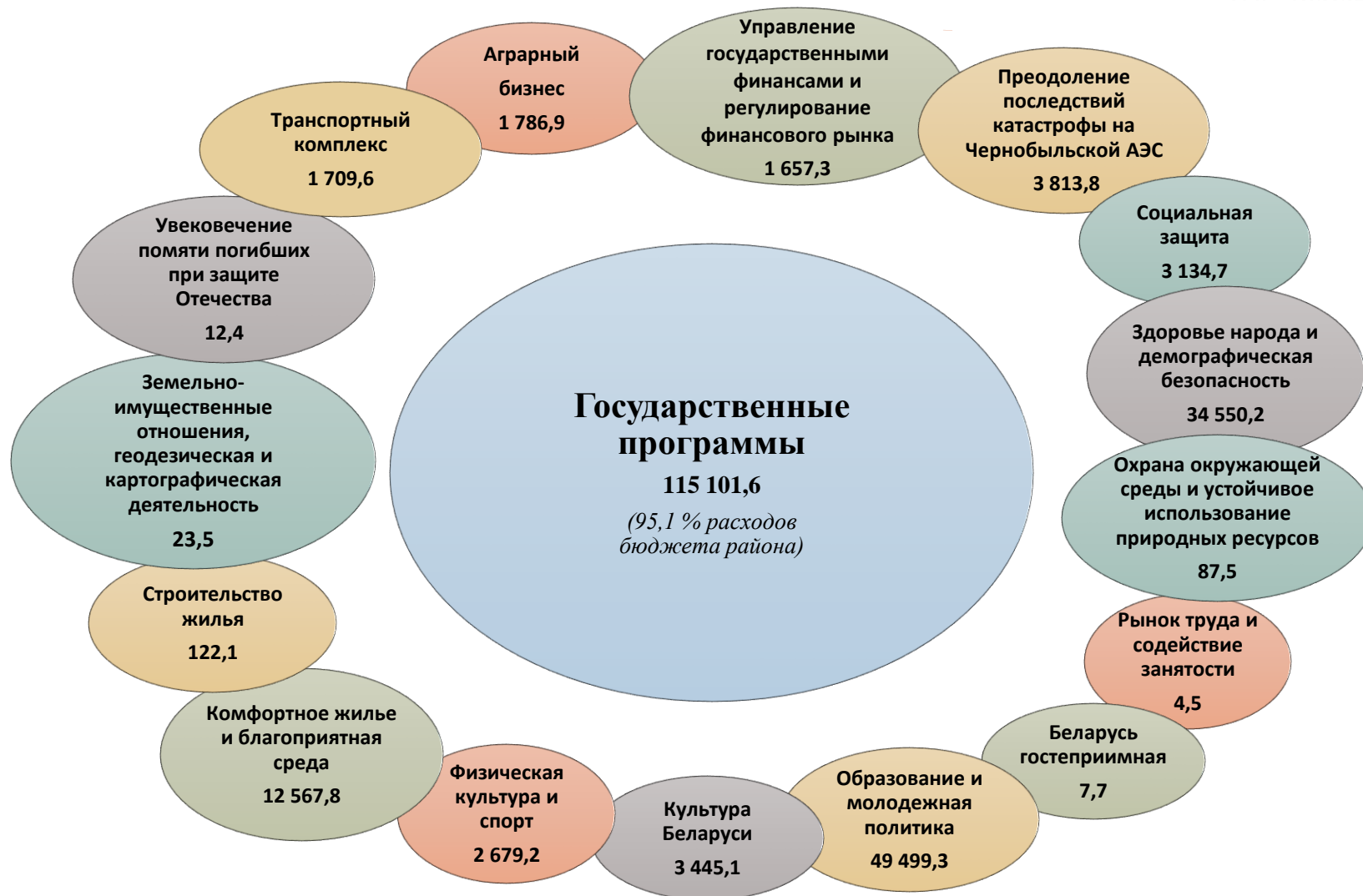


Динамика расходов бюджет района

Показатели	2022 год, тыс. рублей	Удельный вес, %	2021 год, тыс. рублей	Удельный вес, %	Темп роста, %
Заработная плата с отчислениями	76 287,8	63,0	70 031,0	61,7	108,9
Лекарственные средства и изделия медицинского назначения	3 068,1	2,5	3 402,5	3,0	90,2
Продукты питания	2 633,6	2,2	2 467,1	2,2	106,7
Оплата коммунальных услуг	10 117,3	8,4	9 292,8	8,2	108,9
Оплата текущего содержания сооружений благоустройства	3 792,0	3,1	3 217,8	2,8	117,8
Субсидии	11 188,4	9,2	12 232,0	10,8	91,5
Текущие бюджетные трансферты населению	7 471,0	6,2	6 839,1	6,0	109,2
Прочие расходы	6 445,2	5,4	6 068,6	5,3	106,2
ВСЕГО	121 003,4	100,0	113 550,9	100,0	106,6

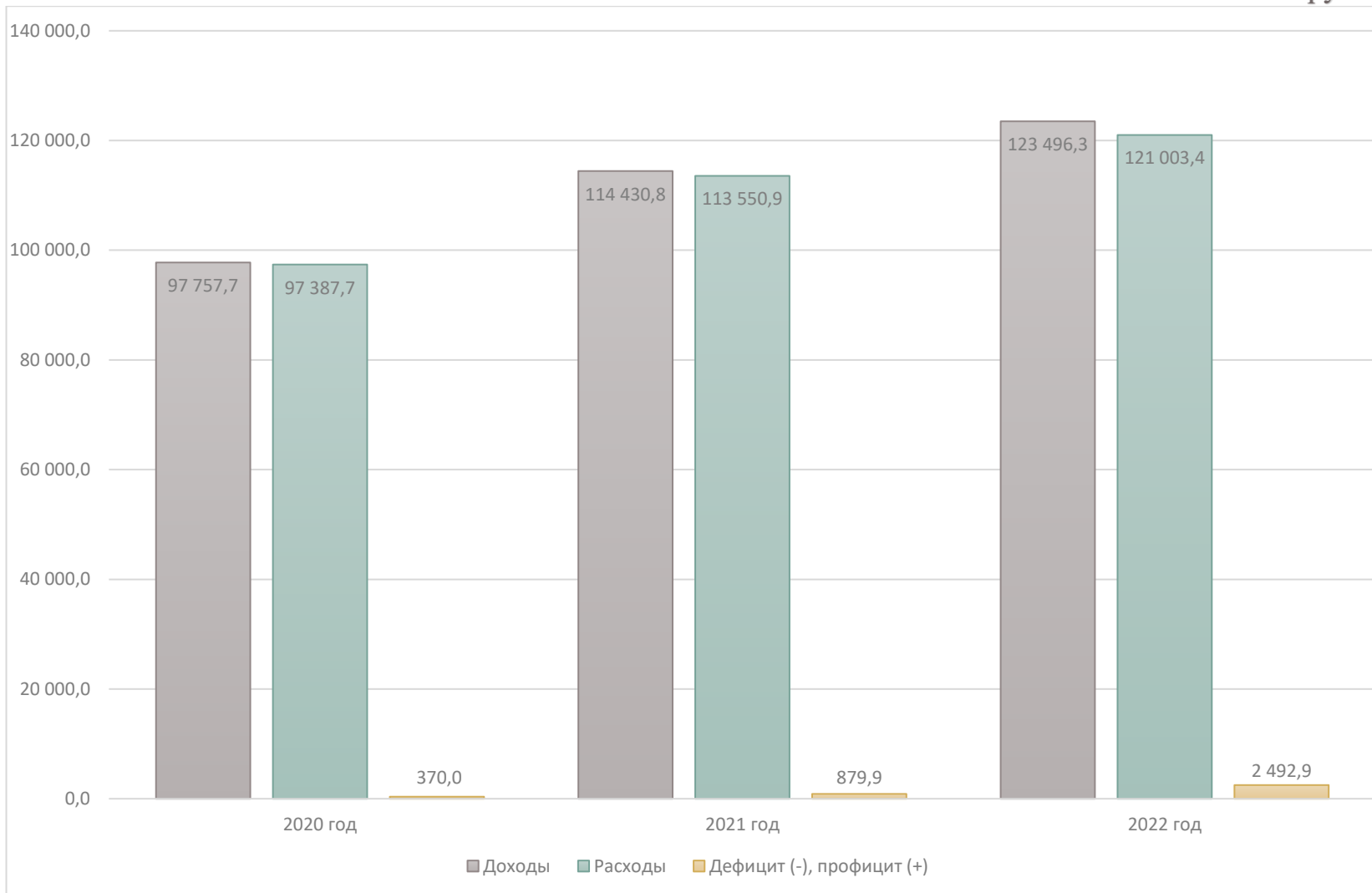
Исполнение расходов бюджета района по государственным программам за 2022 год

тыс. рублей



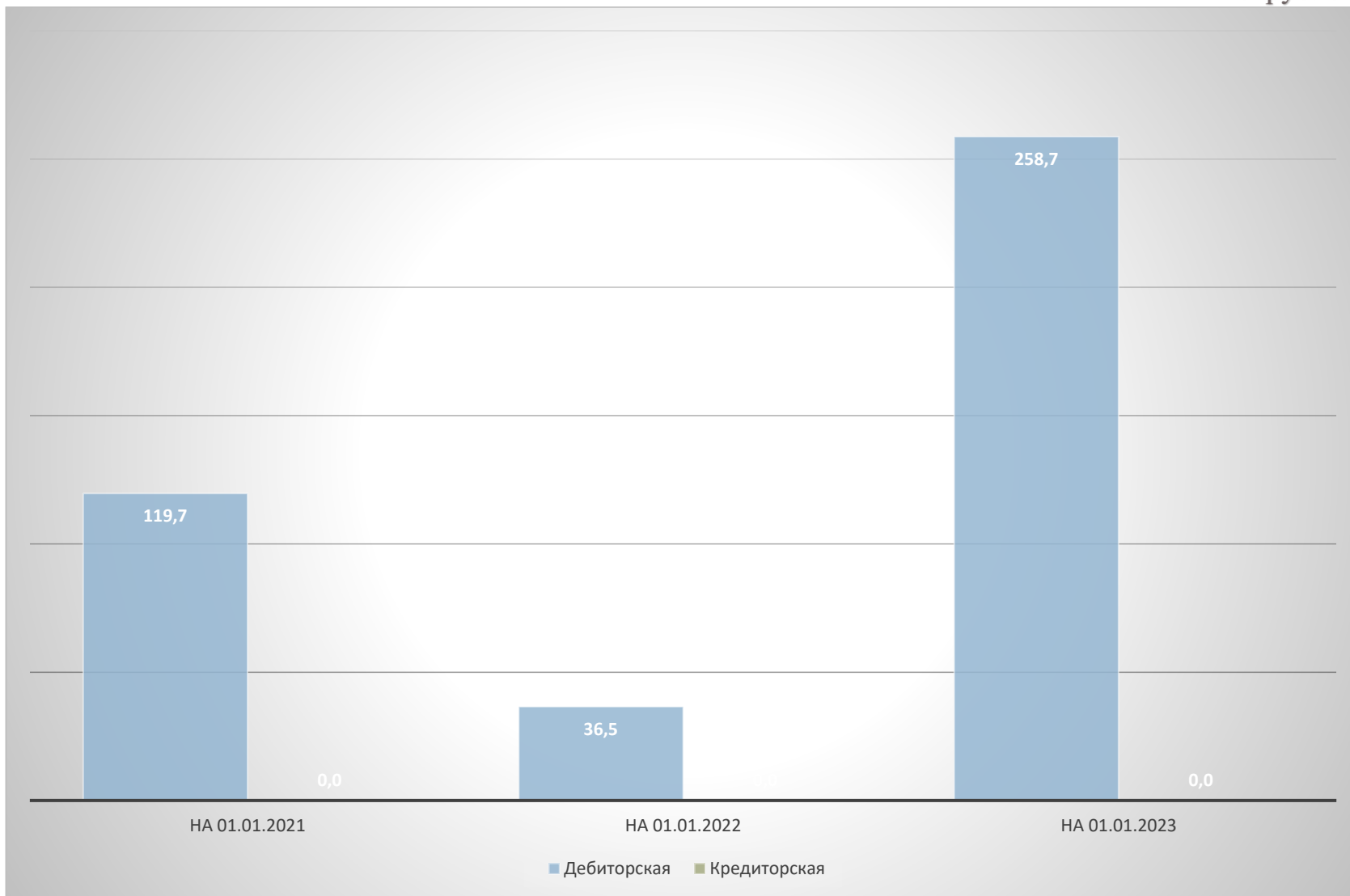
Исполнение бюджета района за 2020-2022 годы

тыс. рублей



Анализ дебиторской и кредиторской задолженности по бюджету района

тыс. рублей



*Долговые обязательства
органов местного управления и самоуправления и долг,
гарантированный местными исполнительными и распорядительными органами
по Лунинецкому району на 01.01.2023*

тыс.рублей

№ п/п	Виды обязательств	На 01.01.2022	На 01.01.2023	Прирост за период
1.	Ценные бумаги, размещенные местными исполнительными и распорядительными органами на внутреннем финансовом рынке	0,0	0,0	0,0
2.	Обязательства, подлежащие исполнению по выданным гарантиям местных исполнительных и распорядительных органов	0,0	0,0	0,0
3.	Бюджетные кредиты	0,0	0,0	0,0
4.	Иные долговые обязательства, ранее отнесенные в соответствии с законодательством на долг органов местного управления и самоуправления	0,0	0,0	0,0
<i>I</i>	<i>Долг органов местного управления и самоуправления</i>	<i>0,0</i>	<i>0,0</i>	<i>0,0</i>
<i>II</i>	<i>Долг, гарантированный местными исполнительными и распорядительными органами</i>	<i>4 624,3</i>	<i>4 398,8</i>	<i>- 225,5</i>
III	Всего (стр.I + стр.II)	4 624,3	4 398,8	- 225,5

Динамика долга, гарантированного Лунинецким райисполкомом

тыс. рублей

