



Бюллетень
об исполнении бюджета
Лунинецкого района
за 2023 год

Состав бюджета Лунинецкого района

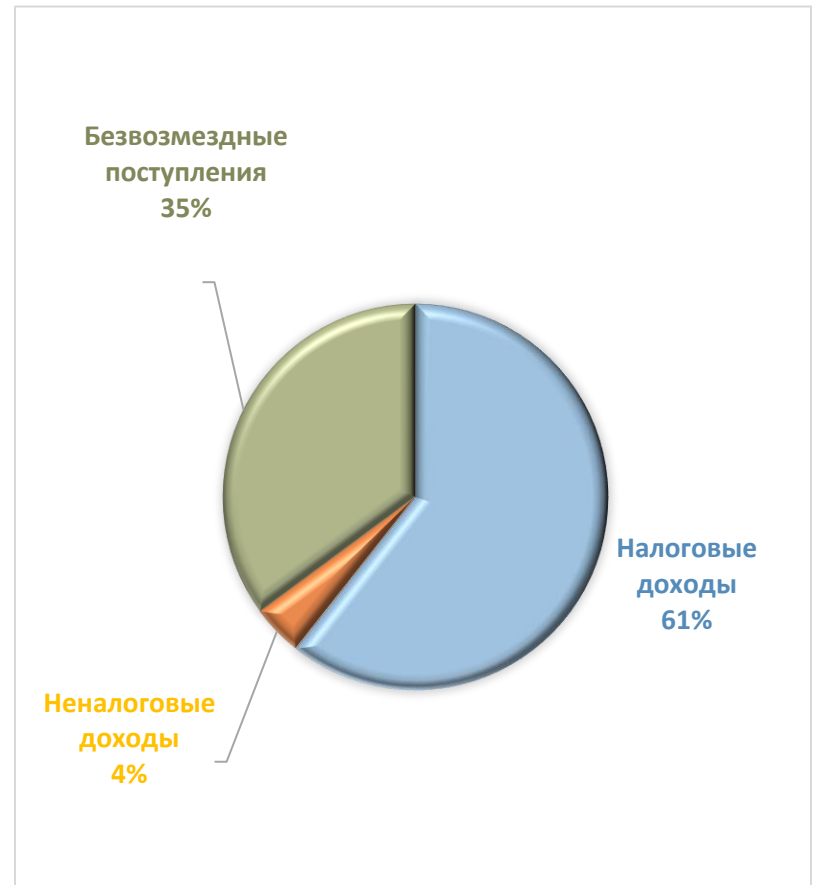


Структура доходов бюджета района

2023 год



2022 год



Динамика налоговых поступлений в бюджет района

Показатели	2023 год, тыс. рублей	Удельный вес, %	2022 год, тыс. рублей	Удельный вес, %	Темп роста, %
Подоходный налог с физических лиц	41 405,7	46,8	31 389,5	41,9	131,9
Налог на добавленную стоимость	19 475,0	22,0	16 484,3	22,0	118,1
Налоги на собственность:	9 891,6	11,2	8 145,9	10,9	121,4
<i>Земельный налог</i>	<i>1 805,1</i>		<i>1 750,2</i>		
<i>Налог на недвижимость</i>	<i>8 086,5</i>		<i>6 395,7</i>		
Налог за добычу (изъятие) иных природных ресурсов	8 672,0	9,8	6 883,6	9,2	126,0
Другие налоги от выручки от реализации товаров (работ, услуг)	5 822,5	6,6	6 609,6	8,8	88,1
Прочие налоговые поступления		3,6	5 374,2	7,2	60,1
ВСЕГО	88 496,8	100,0	74 887,1	100,0	118,2

Неналоговые поступления в бюджет района

Показатели	2023 год, тыс. рублей	2022 год, тыс. рублей	Темп роста, %
ВСЕГО	4 777,9	5 260,9	90,8

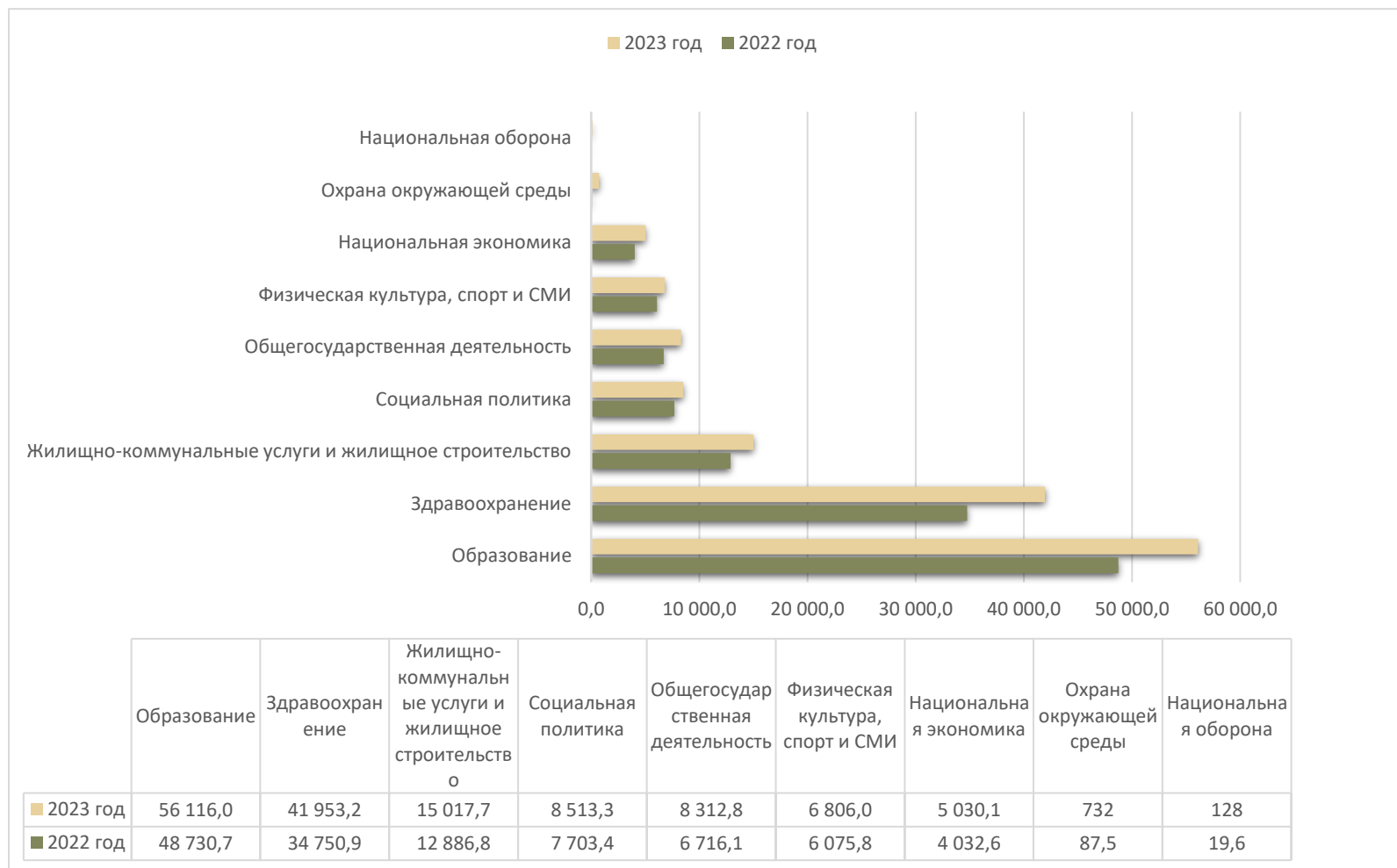
Сведения об исполнении бюджетов первичного уровня по доходам за 2023 год

(в рублях)

Наименование бюджетов	Уточненный годовой план	Исполнено	% исполнения
Богдановский	136 756,00	141 388,14	103,4
Бостынский	180 446,00	188 231,43	104,3
Вульковский	208 715,19	214 896,49	103,0
Городокский	209 327,00	212 991,57	101,8
Дворецкий	374 611,25	378 308,43	101,0
Дятловичский	185 919,68	190 665,28	102,6
Лахвенский	277 021,40	281 330,56	101,6
Лунинский	223 409,00	230 712,93	103,3
Микашевичский	360 115,20	370 945,45	103,0
Редигеровский	130 811,00	137 219,62	104,9
Синкевичский	205 786,04	208 682,28	101,4
Чучевичский	160 050,28	167 409,62	104,6
ИТОГО	2 652 968,04	2 722 781,80	100,3

Динамика расходов бюджета района по функциональной классификации за 2023 год к уровню 2022 года

(тыс. рублей)

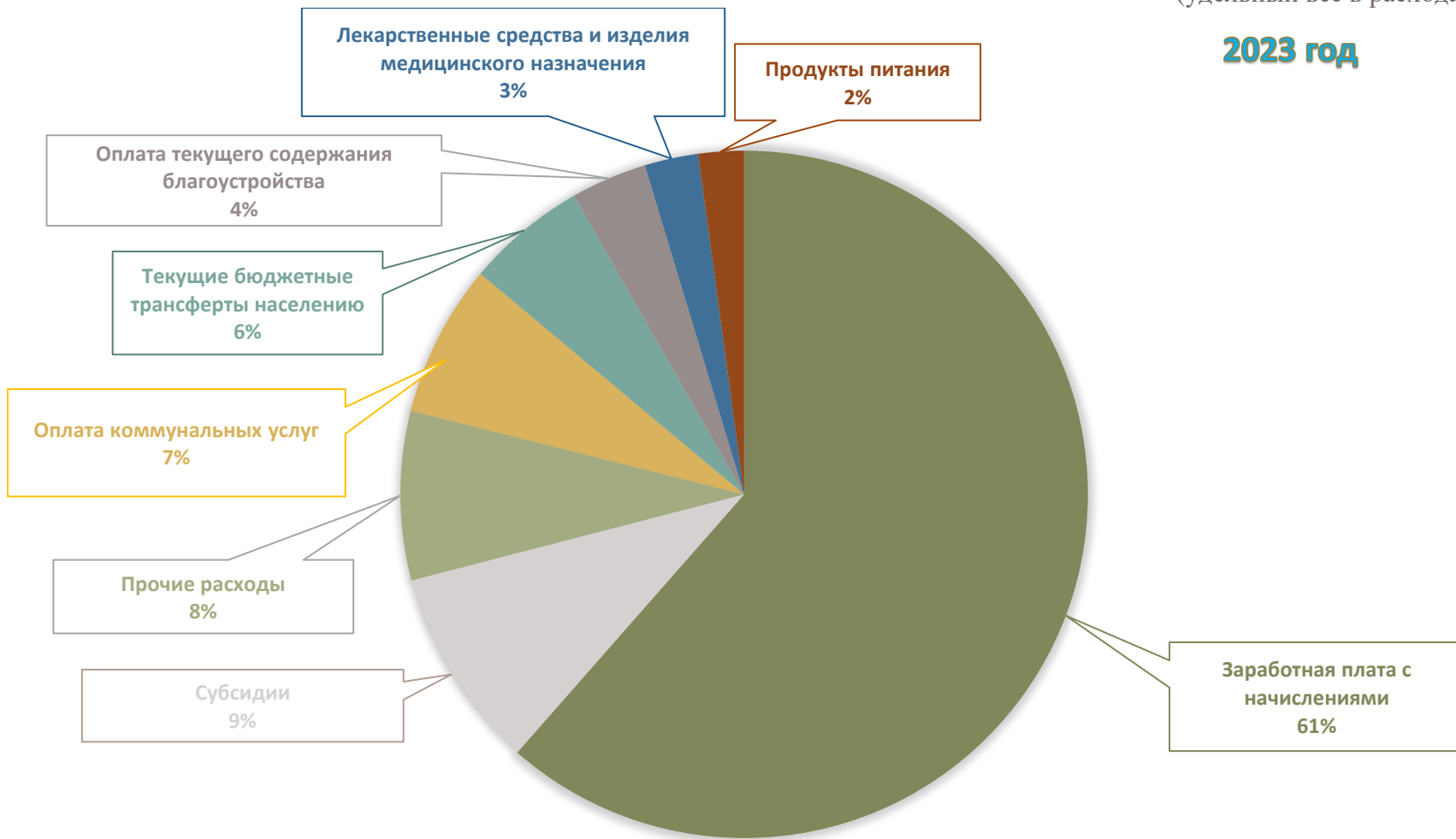


Состав расходов бюджета района по экономической классификации

расходов

(удельный вес в расходах)

2023 год

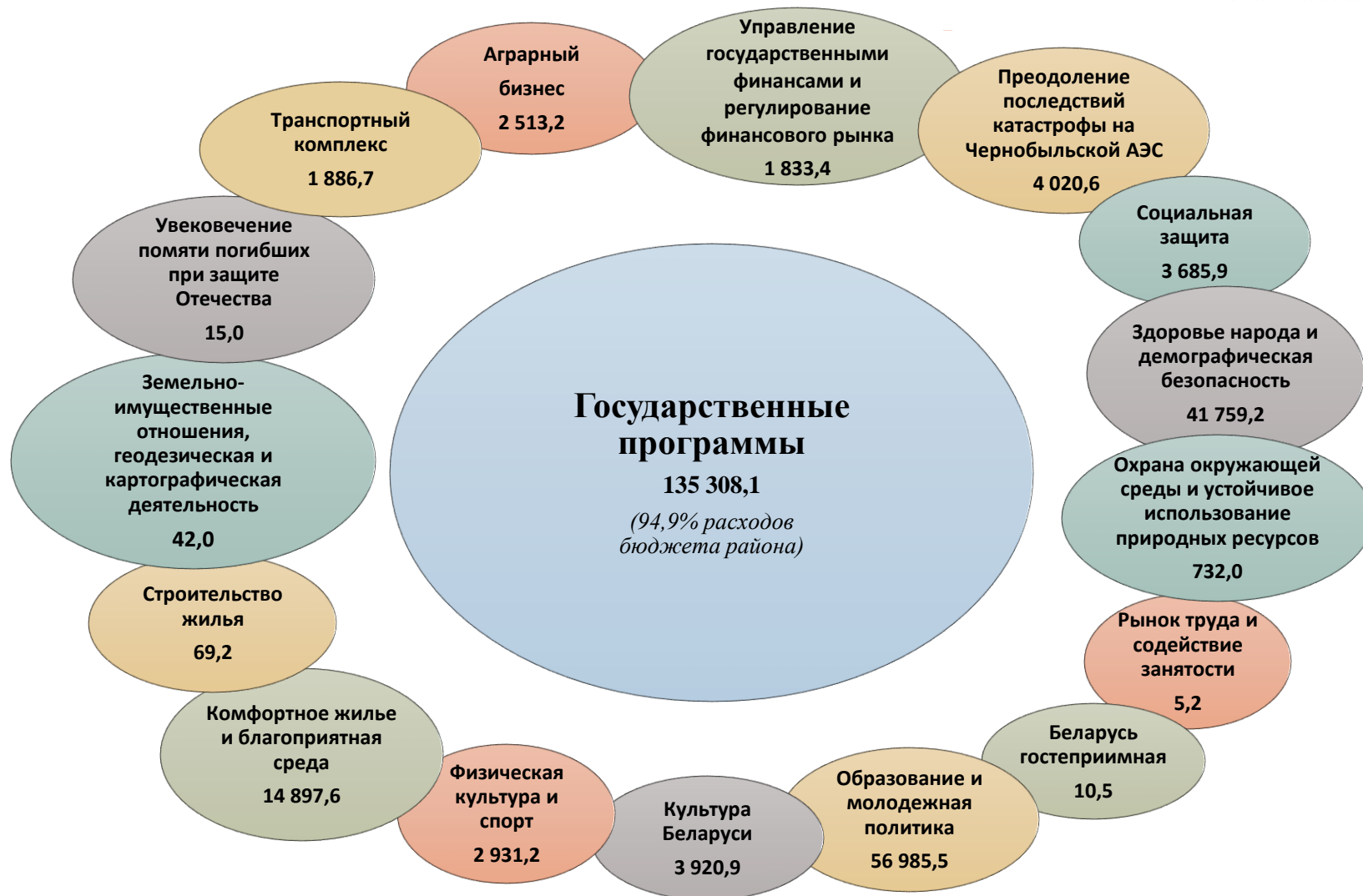


Динамика расходов бюджет района

Показатели	2023 год, тыс. рублей	Удельный вес, %	2022 год, тыс. рублей	Удельный вес, %	Темп роста, %
Заработная плата с отчислениями	87 669,	61,5	76 287,8	63,0	114,9
Лекарственные средства и изделия медицинского назначения	3 597,41	2,5	3 068,1	2,5	117,3
Продукты питания	3 049,6	2,1	2 633,6	2,2	115,8
Оплата коммунальных услуг	10 234,4	7,2	10 117,3	8,4	101,2
Оплата текущего содержания сооружений благоустройства	5 095,0	3,6	3 792,0	3,1	134,4
Субсидии	13 538,9	9,5	11 188,4	9,2	121,0
Текущие бюджетные трансферты населению	8 095,0	5,7	7 471,0	6,2	108,4
Прочие расходы	11 329,3	7,9	6 445,2	5,4	175,8
ВСЕГО	142 609,00	100,0	121 003,4	100,0	117,9

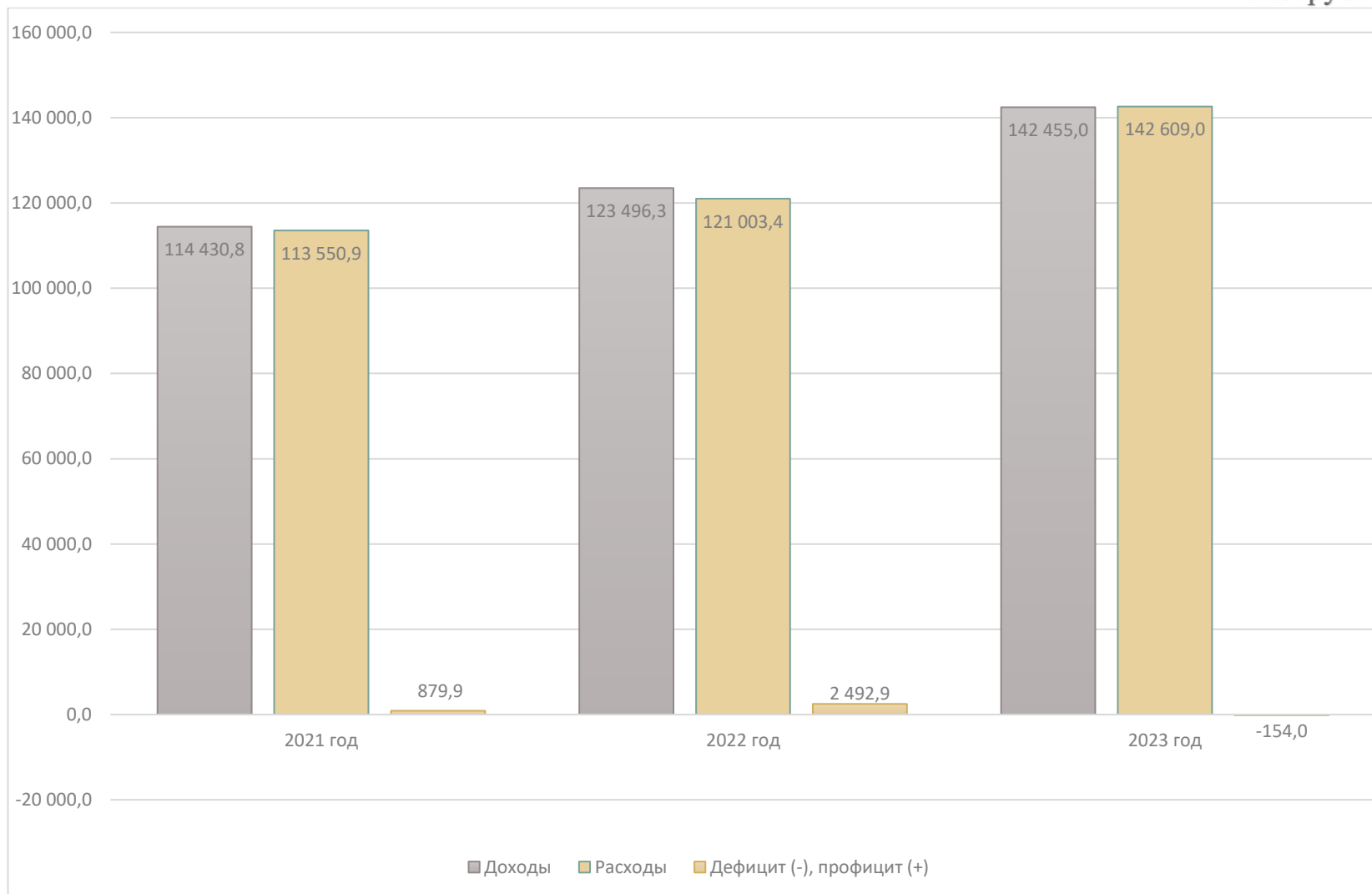
Исполнение расходов бюджета района по государственным программам за 2023 год

тыс. рублей



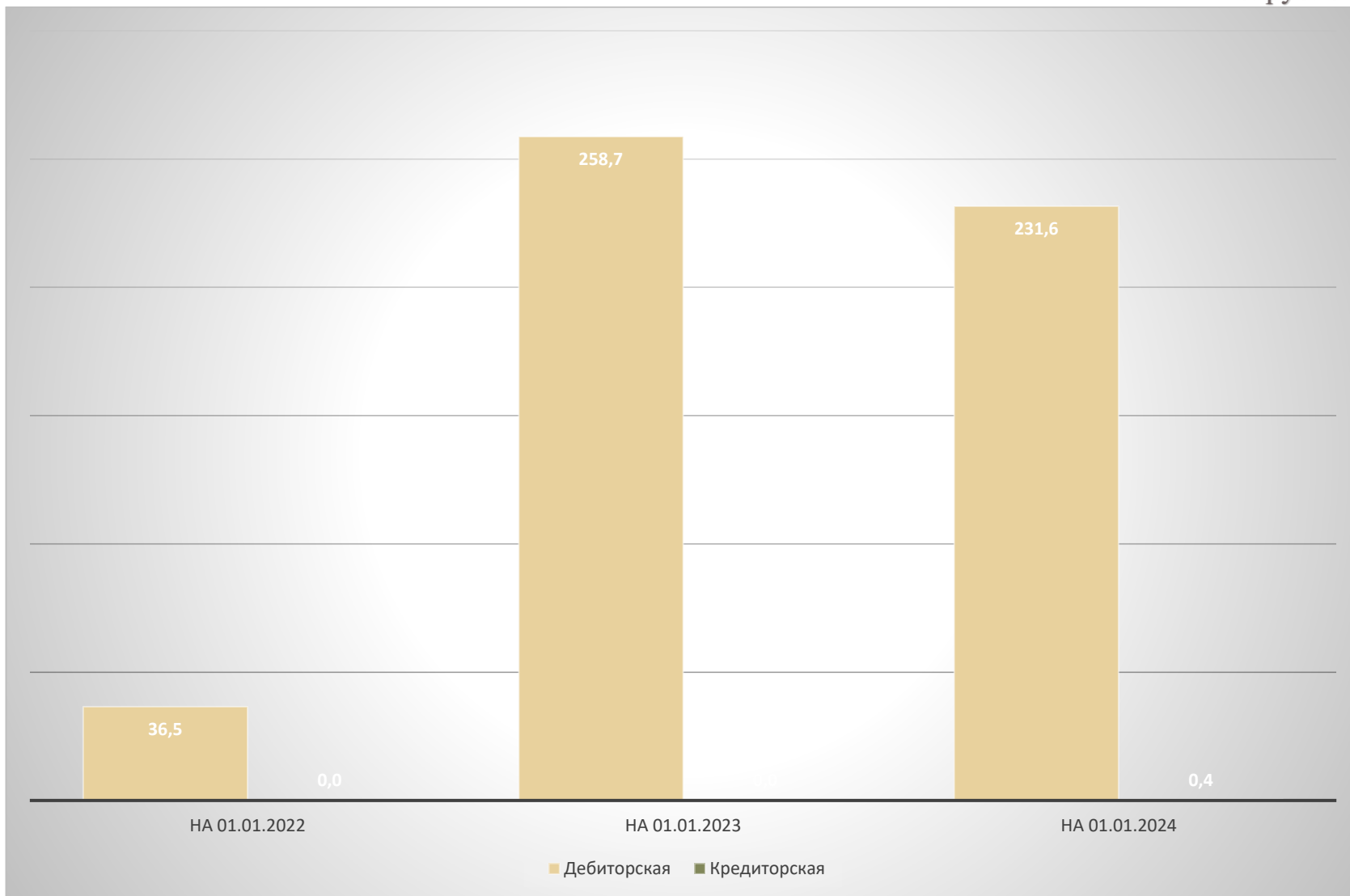
Исполнение бюджета района за 2021-2023 годы

тыс. рублей



Анализ дебиторской и кредиторской задолженности по бюджету района

тыс. рублей



*Долговые обязательства
органов местного управления и самоуправления и долг,
гарантированный местными исполнительными и распорядительными органами
по Лунинецкому району на 01.01.2024*

тыс.рублей				
№ п/п	Виды обязательств	На 01.01.2023	На 01.01.2024	Прирост за период
1.	Ценные бумаги, размещенные местными исполнительными и распорядительными органами на внутреннем финансовом рынке	0,0	0,0	0,0
2.	Обязательства, подлежащие исполнению по выданным гарантиям местных исполнительных и распорядительных органов	0,0	0,0	0,0
3.	Бюджетные кредиты	0,0	0,0	0,0
4.	Иные долговые обязательства, ранее отнесенные в соответствии с законодательством на долг органов местного управления и самоуправления	0,0	0,0	0,0
<i>I</i>	<i>Долг органов местного управления и самоуправления</i>	<i>0,0</i>	<i>0,0</i>	<i>0,0</i>
<i>II</i>	<i>Долг, гарантированный местными исполнительными и распорядительными органами</i>	<i>4 398,8</i>	<i>4 154,1</i>	<i>- 244,7</i>
III	Всего (стр.I + стр.II)	4 398,8	4 154,1	- 244,7

Динамика долга, гарантированного Лунинецким райисполкомом

тыс. рублей

