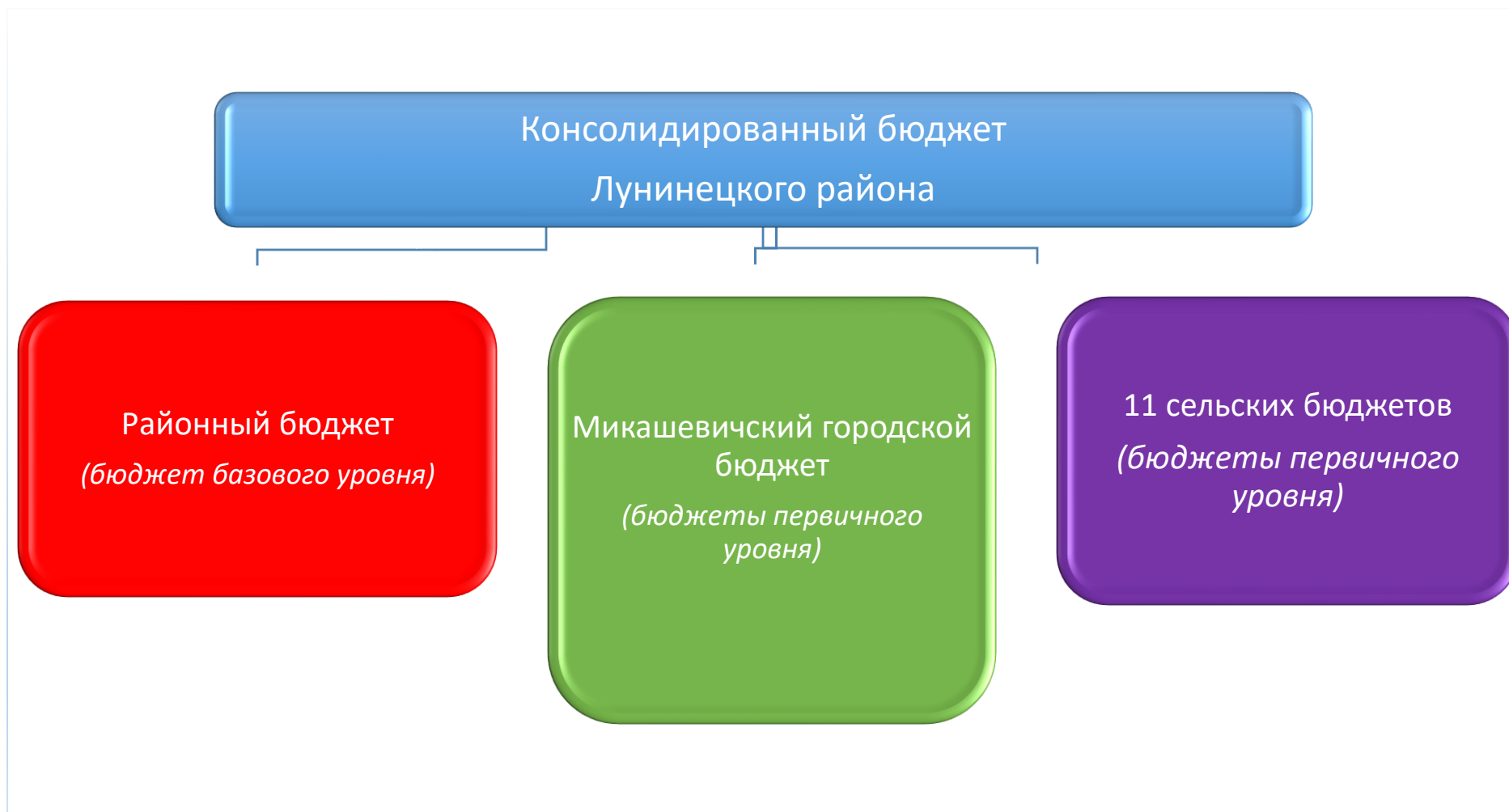




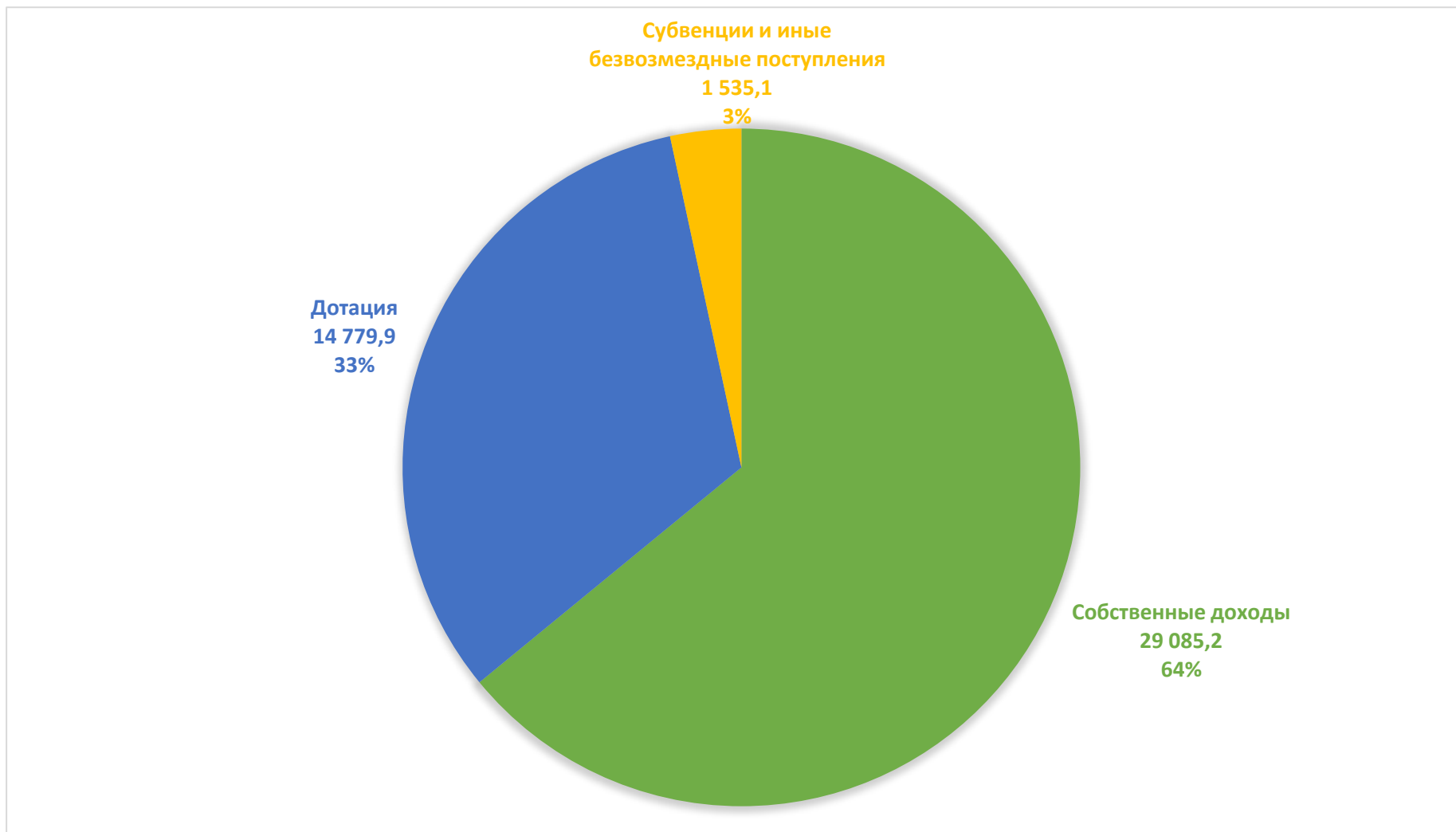
**Бюллетень
об исполнении бюджета
Лунинецкого района
за январь-июнь 2020 года**

Состав местных бюджетов Лунинецкого района



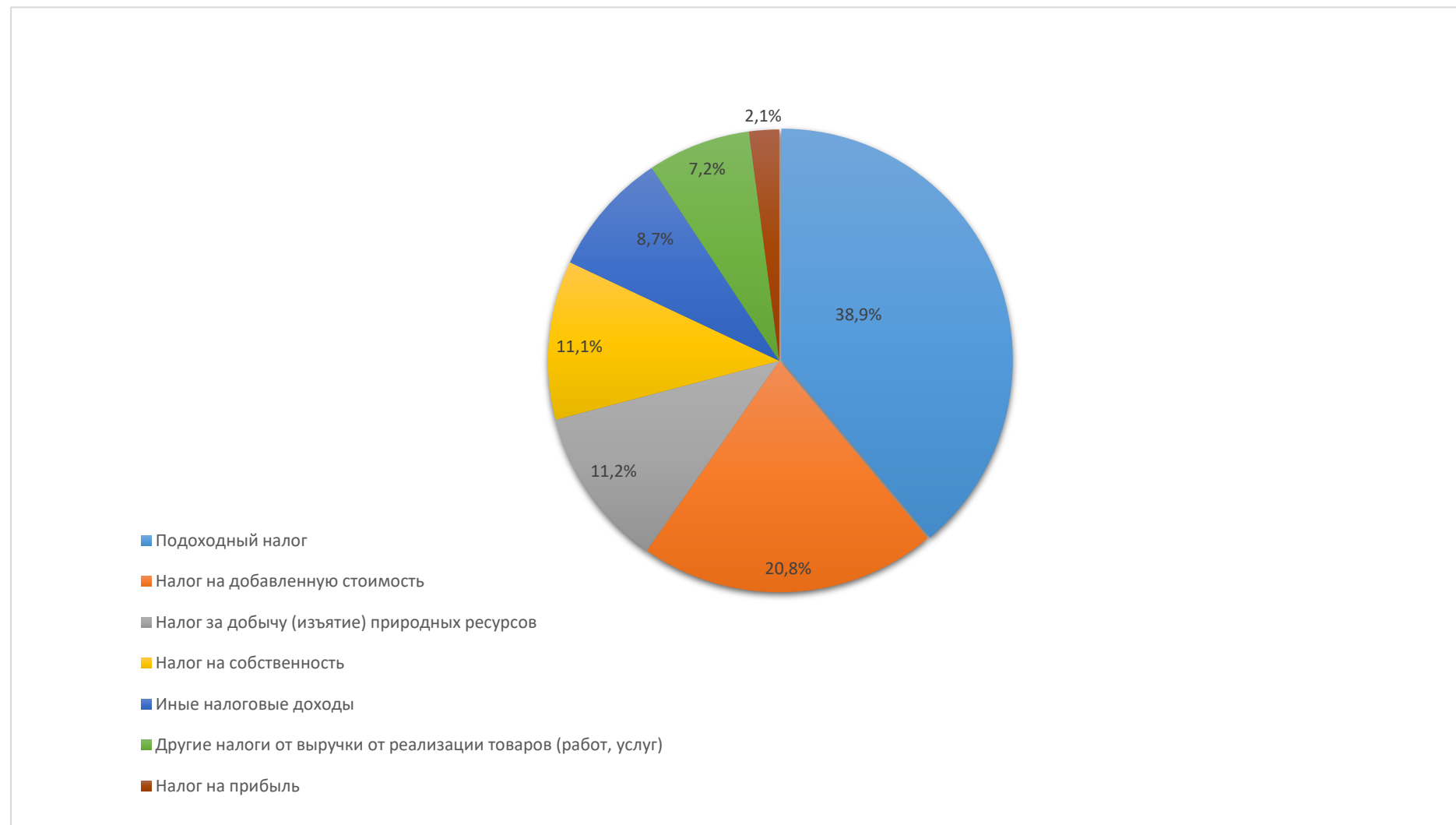
Структура доходов бюджета района за 6 месяцев 2020 года

тыс. рублей



Исполнение налоговых доходов бюджета района

(в процентах)



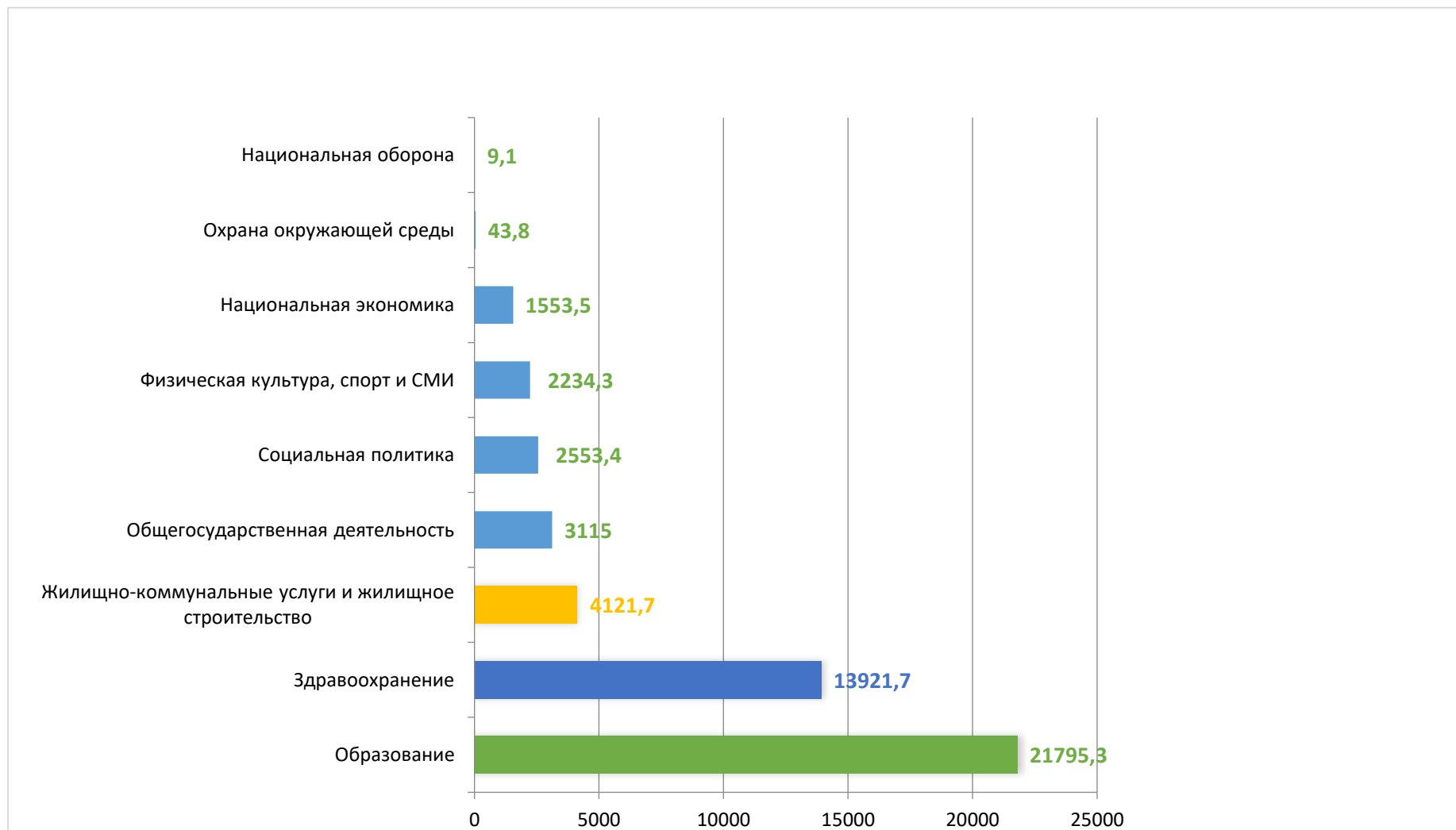
Исполнение Микашевичского городского и сельских бюджетов по доходам за 6 месяцев 2020 года

Наименование бюджета	Уточненный годовой план	Исполнено на 01.07.2020	% исполнения
Богдановский	83 463,46	46 739,12	56,0
Бостынский	106 304,62	58 154,92	54,7
Вульковский	125 654,82	63 483,60	50,5
Городокский	121 748,06	61 046,68	50,1
Дворецкий	136 882,73	67 301,13	49,2
Дятловичский	110 741,97	48 085,16	43,4
Лахвенский	121 596,55	63 537,73	52,3
Лунинский	130 347,19	61 340,37	47,1
Редигеровский	78 229,91	40 959,30	52,4
Синкевичский	121 173,47	59 071,96	48,7
Чучевичский	101 337,44	50 701,14	50,0
Микашевичский	227 851,81	170 331,88	74,8
ИТОГО по бюджетам первичного уровня	1 465 332,03	790 752,99	54,0

рублей

Структура расходов бюджета района по функциональной классификации за 6 месяцев 2020 года

тыс. рублей



Структура расходов бюджета района по экономической классификации

тыс. рублей

Наименование	Уточненный годовой план	Исполнено на 01.07.2020	% исполнения	Удельный вес
Заработная плата с начислениями	60 072,1	32622,8	54,3	66,1
Лекарственные средства и изделия медицинского назначения	2 252,7	1483,2	65,8	3,0
Продукты питания	2 711,9	984,6	36,3	2,0
Оплата коммунальных услуг	7 893,9	3874,0	49,1	7,9
Оплата текущего содержания благоустройства	1 831,1	933,5	51,0	1,9
Субсидии государственным организациям	4 675,2	2484,4	53,1	5,0
Прочие субсидии	1 928,5	459,9	23,8	0,9
Текущие бюджетные трансферты населению	6 624,6	2539,0	38,3	5,2
Капитальные расходы	2 296,5	1037,9	45,2	2,1
Прочие расходы	7 967,6	2928,6	36,8	5,9
ВСЕГО	98 254,1	49347,9	50,2	100,0

Исполнение бюджета района за 6 месяцев 2020 года

Наименование	Сумма (тыс. рублей)
ДОХОДЫ	45 400,2
РАСХОДЫ	49 347,8
Дефицит (-)/Профицит (+)	-3 947,6



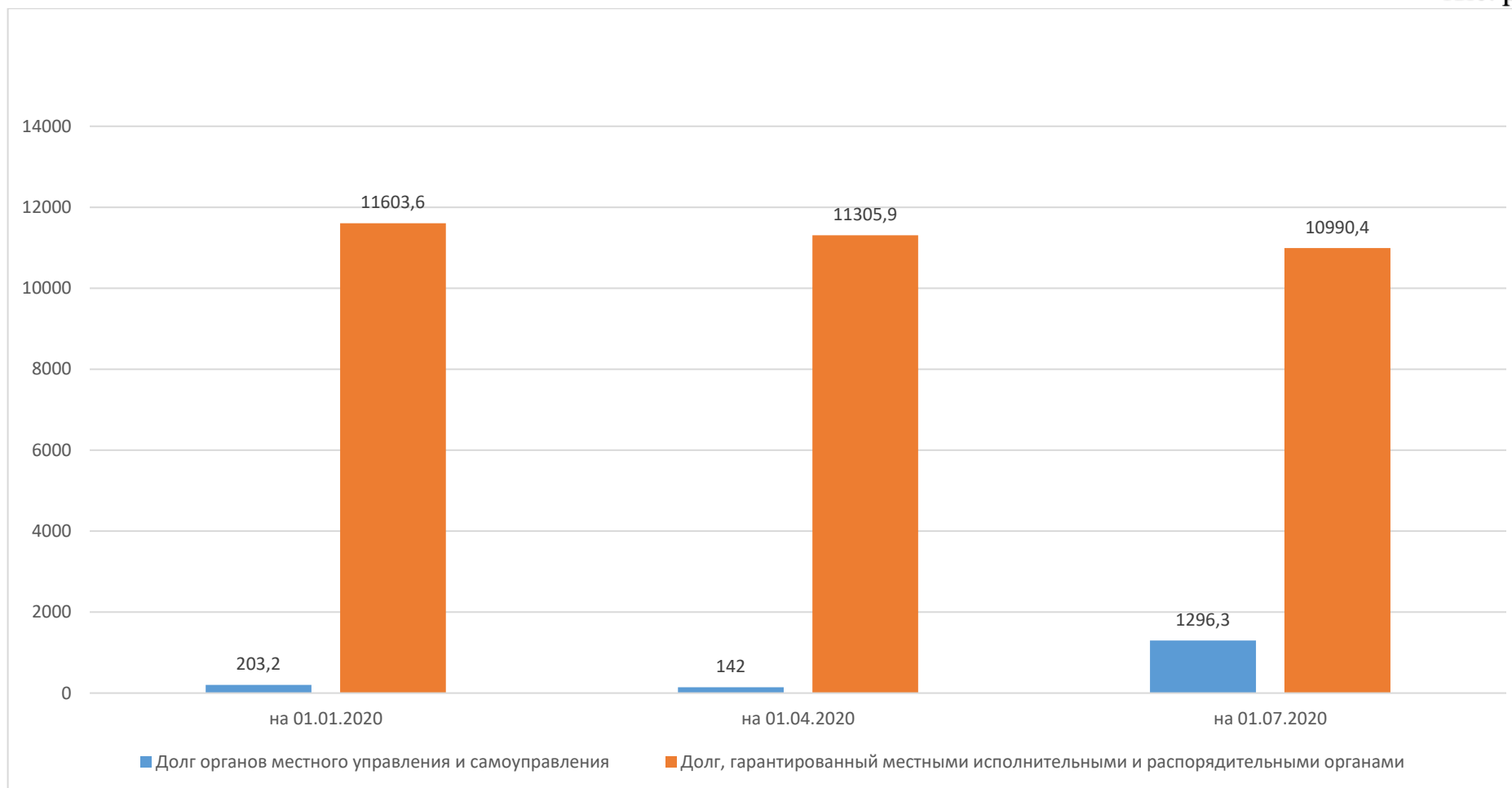
Исполнение расходов бюджета района по государственным программам за 6 месяцев 2020 года

тыс. рублей



Динамика государственного долга Лунинецкого райисполкома за 6 месяцев 2020 года

тыс. рублей



*Долговые обязательства
органов местного управления и самоуправления и долг,
гарантированный местными исполнительными и распорядительными органами
по Лунинецкому району на 01.07.2020*

тыс.рублей

№ п/п	Виды обязательств	На начало года	На отчетную дату	Прирост за период	Рост за период, %
1.	Ценные бумаги, размещенные местными исполнительными и распорядительными органами на внутреннем финансовом рынке	0,0	0,0	0,0	0,0
2.	Обязательства, подлежащие исполнению по выданным гарантиям местных исполнительных и распорядительных органов	203,2	66,3	-136,9	32,6%
3.	Бюджетные кредиты	0,0	1 230,0	1 230,0	0,0
4.	Иные долговые обязательства, ранее отнесенные в соответствии с законодательством на долг органов местного управления и самоуправления	0,0	0,0	0,0	0,0
<i>I</i>	<i>Долг органов местного управления и самоуправления</i>	<i>203,2</i>	<i>1 296,3</i>	<i>1 093,1</i>	<i>637,9%</i>
<i>II</i>	<i>Долг, гарантированный местными исполнительными и распорядительными органами</i>	<i>11 603,6</i>	<i>10 990,4</i>	<i>- 479,9</i>	<i>94,7%</i>
III	Всего (стр.I + стр.II)	11 806,8	12 286,7	- 479,9	104,1%