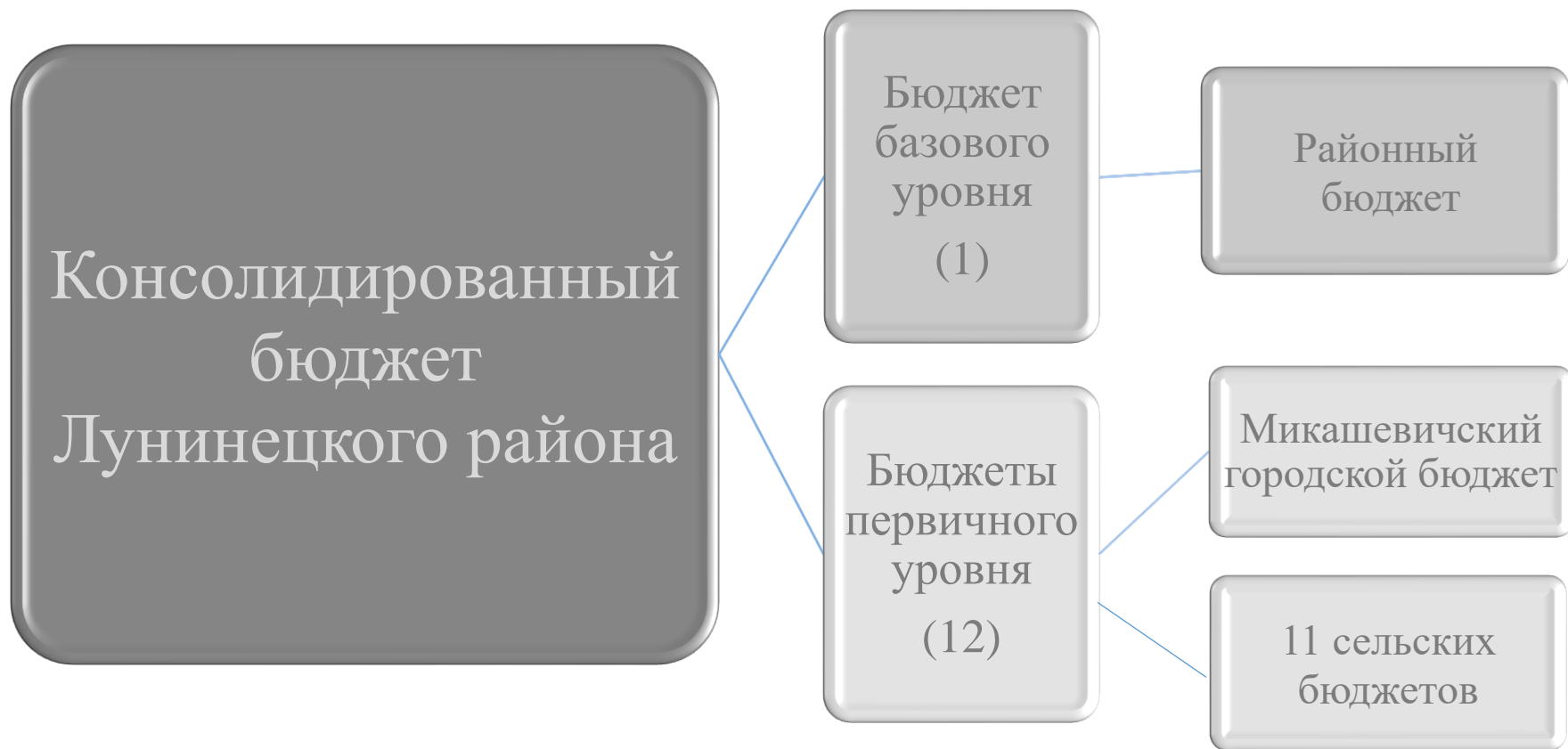




Бюллетень
об исполнении бюджета
Лунинецкого района
за январь-июнь 2023 года

Состав бюджета Лунинецкого района

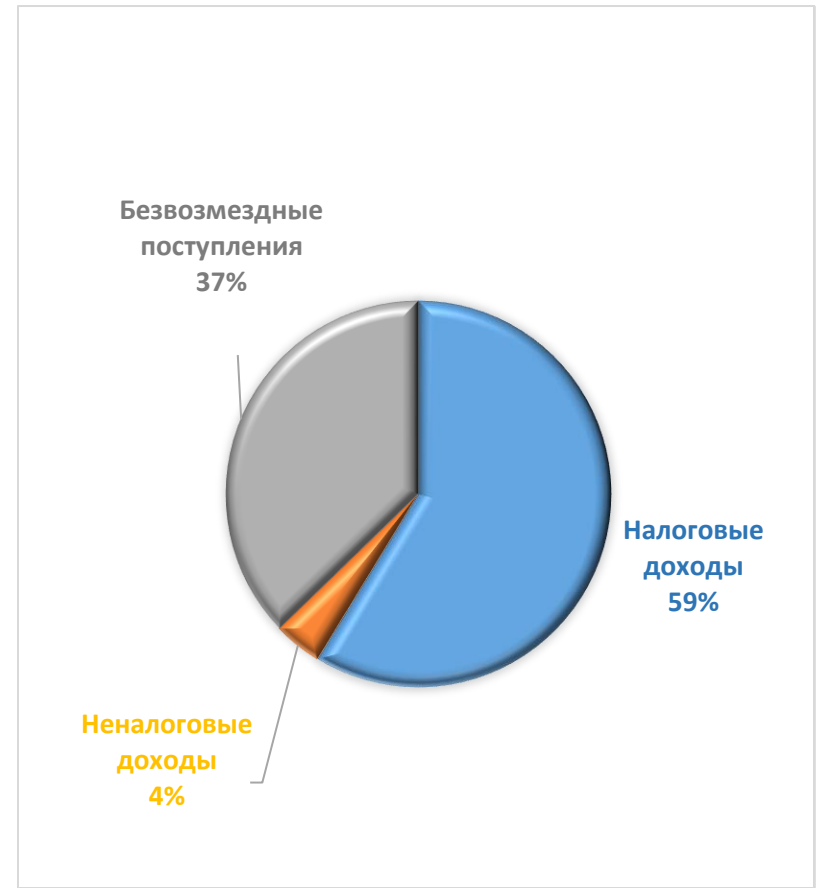


Структура доходов бюджета района

1 полугодие 2023 года



1 полугодие 2022 года



Динамика налоговых поступлений в бюджет района

Показатели	1 полугодие 2023 года, тыс. рублей	Удельный вес, %	1 полугодие 2022 года, тыс. рублей	Удельный вес, %	Темп роста, %
Подходный налог с физических лиц	19 066,6	46,4	14 729,8	42,5	129,4
Налог на добавленную стоимость	9 187,3	22,4	7 618,9	22,0	120,6
Налоги на собственность:	4 691,1	11,4	3 832,9	11,1	122,4
<i>земельный налог</i>	846,5	2,1	779,5	2,2	108,6
<i>налог на недвижимость</i>	3 844,6	9,4	3 053,4	8,8	125,9
Налог за добычу (изъятие) иных природных ресурсов	3 900,2	9,5	3 230,3	9,3	120,7
Другие налоги от выручки от реализации товаров (работ, услуг)	3 174,6	7,7	3 276,0	9,4	96,9
Прочие налоговые поступления	1 032,7	2,6	1 990,0	5,7	51,9
ВСЕГО	41 052,5	100,0	34 677,9	100,0	118,4

Неналоговые поступления в бюджет района

Показатели	1 полугодие 2023 года, тыс. рублей	1 полугодие 2022 года, тыс. рублей	Темп роста, %
ВСЕГО	2 542,5	2 399,9	105,9

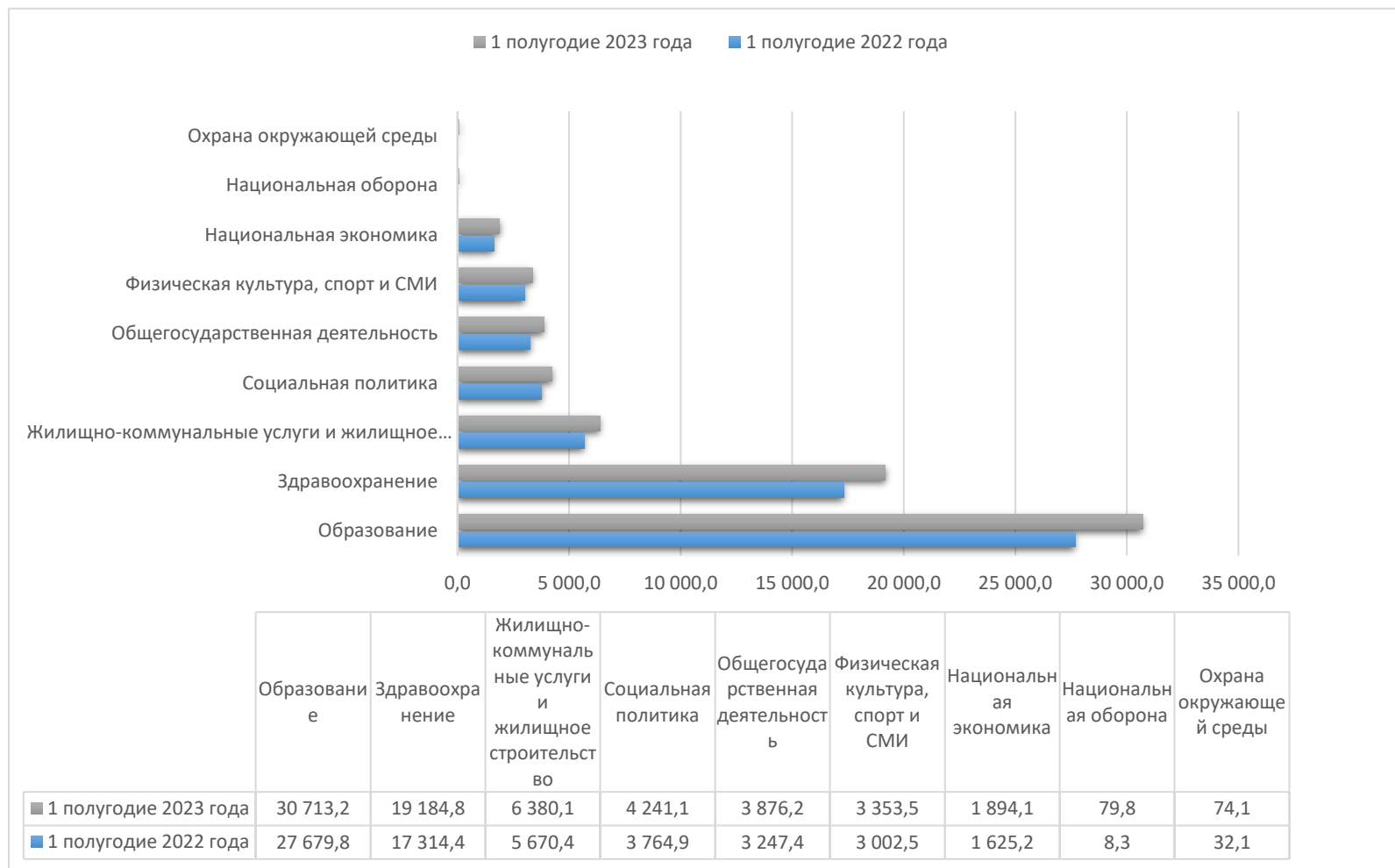
Сведения об исполнении бюджетов первичного уровня по доходам
за 1 полугодие 2023 года

(в рублях)

Наименование бюджетов	Уточненный годовой план	Исполнено на 01.07.2023	% исполнения
Богдановский	136 756,00	61 202,96	44,8
Бостынский	180 446,00	77 079,53	42,7
Вульковский	205 147,00	83 852,35	40,8
Городокский	209 327,00	91 262,32	43,6
Дворецкий	275 122,00	131 106,59	47,7
Дятловичский	185 029,00	87 931,26	47,5
Лахвенский	263 689,00	106 289,22	40,3
Лунинский	223 409,00	95 099,96	42,6
Микашевичский	326 875,00	164 653,09	50,4
Редигеровский	130 811,00	53 812,92	41,1
Синкевичский	207 464,00	76 720,98	37,0
Чучевичский	159 523,00	73 207,49	45,9
ИТОГО	2 503 598,00	1 102 018,67	44,0

Динамика расходов бюджета района по функциональной классификации за 1 полугодие 2023 года к аналогичному периоду 2022 года

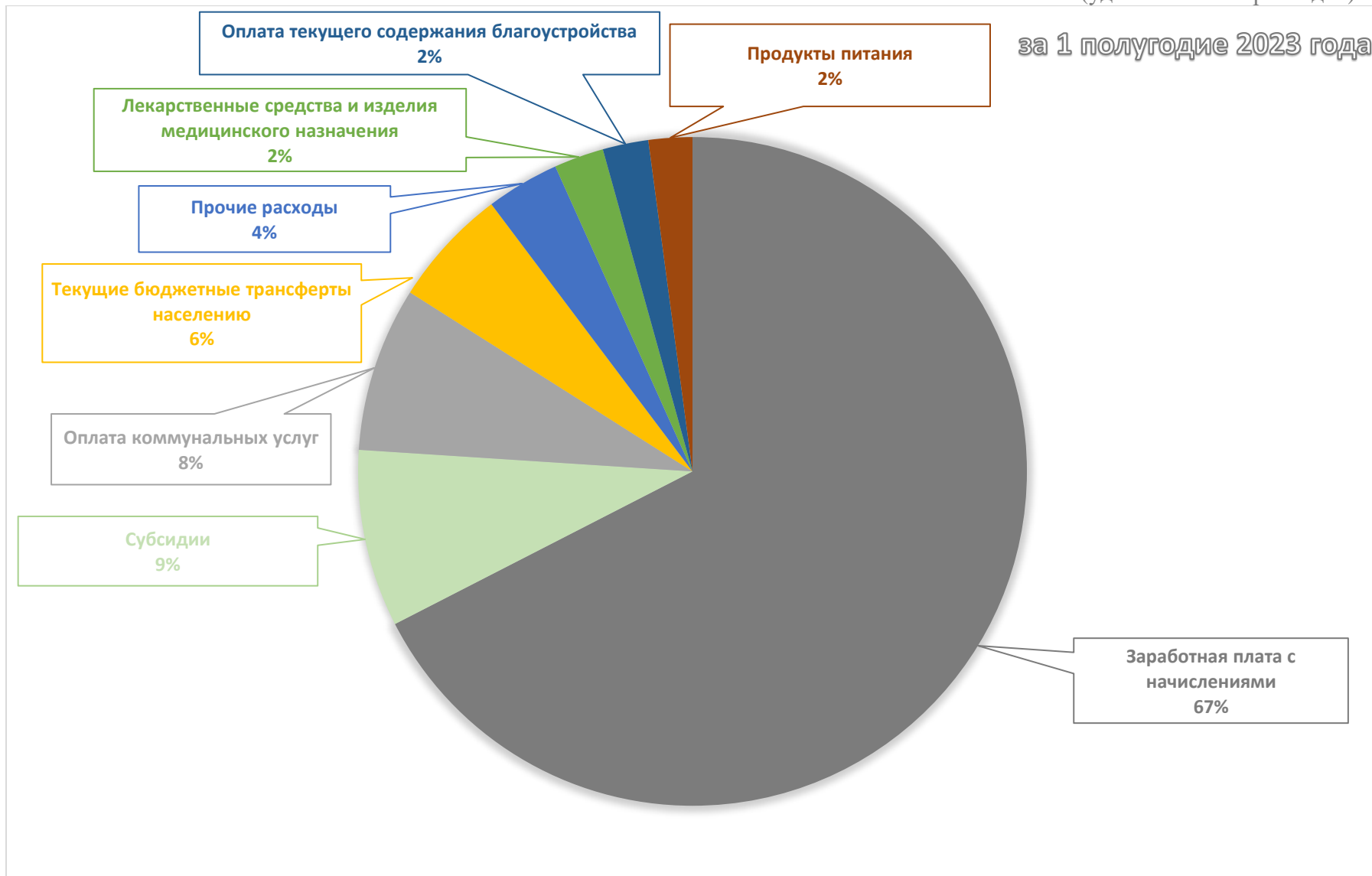
(тыс. рублей)



Состав расходов бюджета района по экономической классификации

(удельный вес в расходах)

за 1 полугодие 2023 года

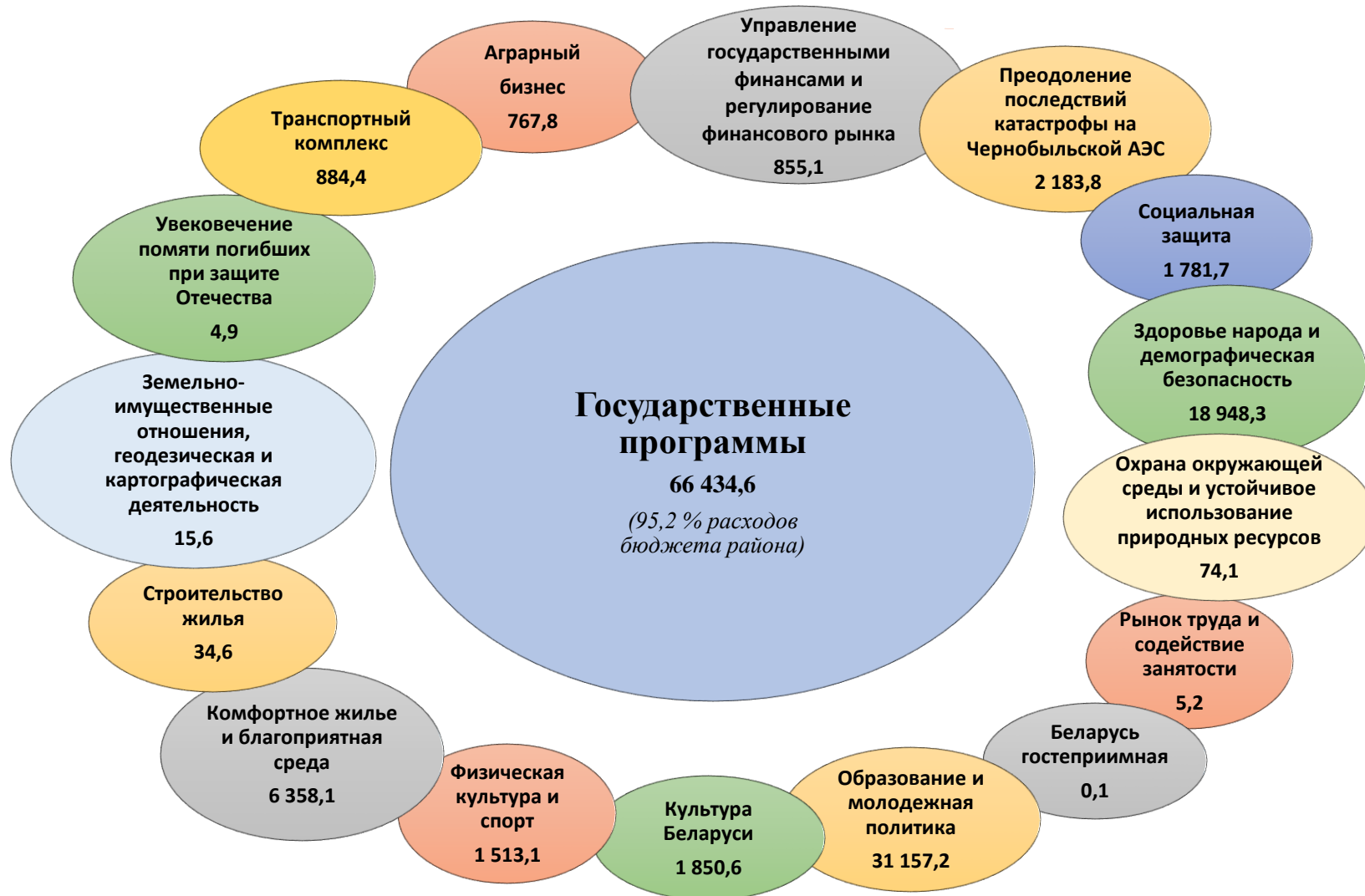


Динамика расходов бюджет района

Показатели	1 полугодие 2023 года, тыс. рублей	Удельный вес, %	1 полугодие 2022 года, тыс. рублей	Удельный вес, %	Темп роста, %
Заработная плата с отчислениями	47 081,7	67,5	41 746,0	67,0	112,8
Лекарственные средства и изделия медицинского назначения	1 678,4	2,4	1 438,9	2,3	116,6
Продукты питания	1 475,0	2,1	1 301,4	2,1	113,3
Оплата коммунальных услуг	5 555,3	8,0	5 498,8	8,8	101,0
Оплата текущего содержания сооружений благоустройства	1 541,7	2,2	1 271,9	2,0	121,2
Субсидии	5 984,2	8,6	5 328,1	8,5	112,3
Текущие бюджетные трансферты населению	4 008,3	5,7	3 642,6	5,8	110,0
Прочие расходы	2 471,7	3,5	2 117,3	3,4	116,7
ВСЕГО	69 796,3	100,0	62 345,0	100,0	112,0

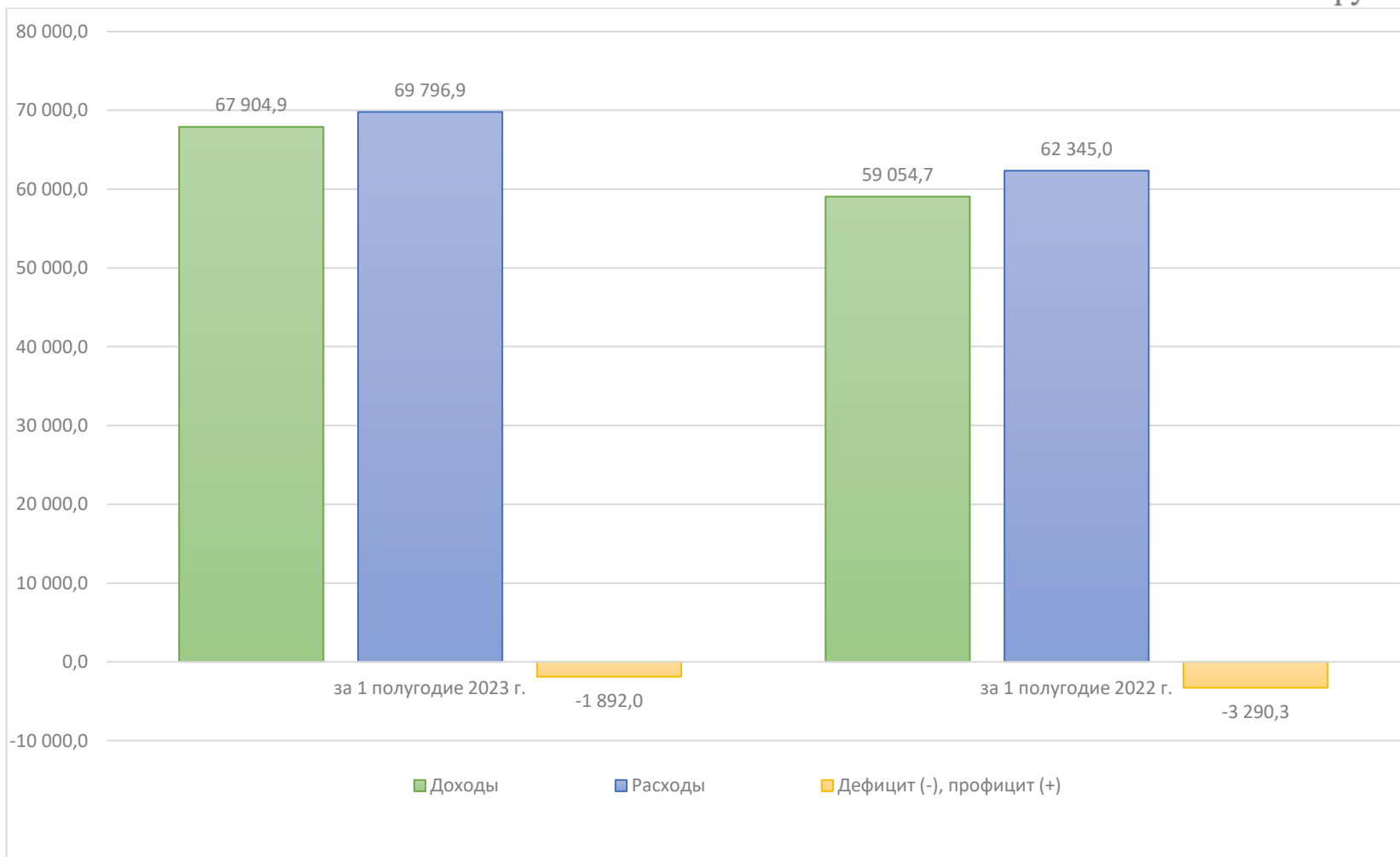
Исполнение расходов бюджета района по государственным программам за 1 полугодие 2023 года

тыс. рублей



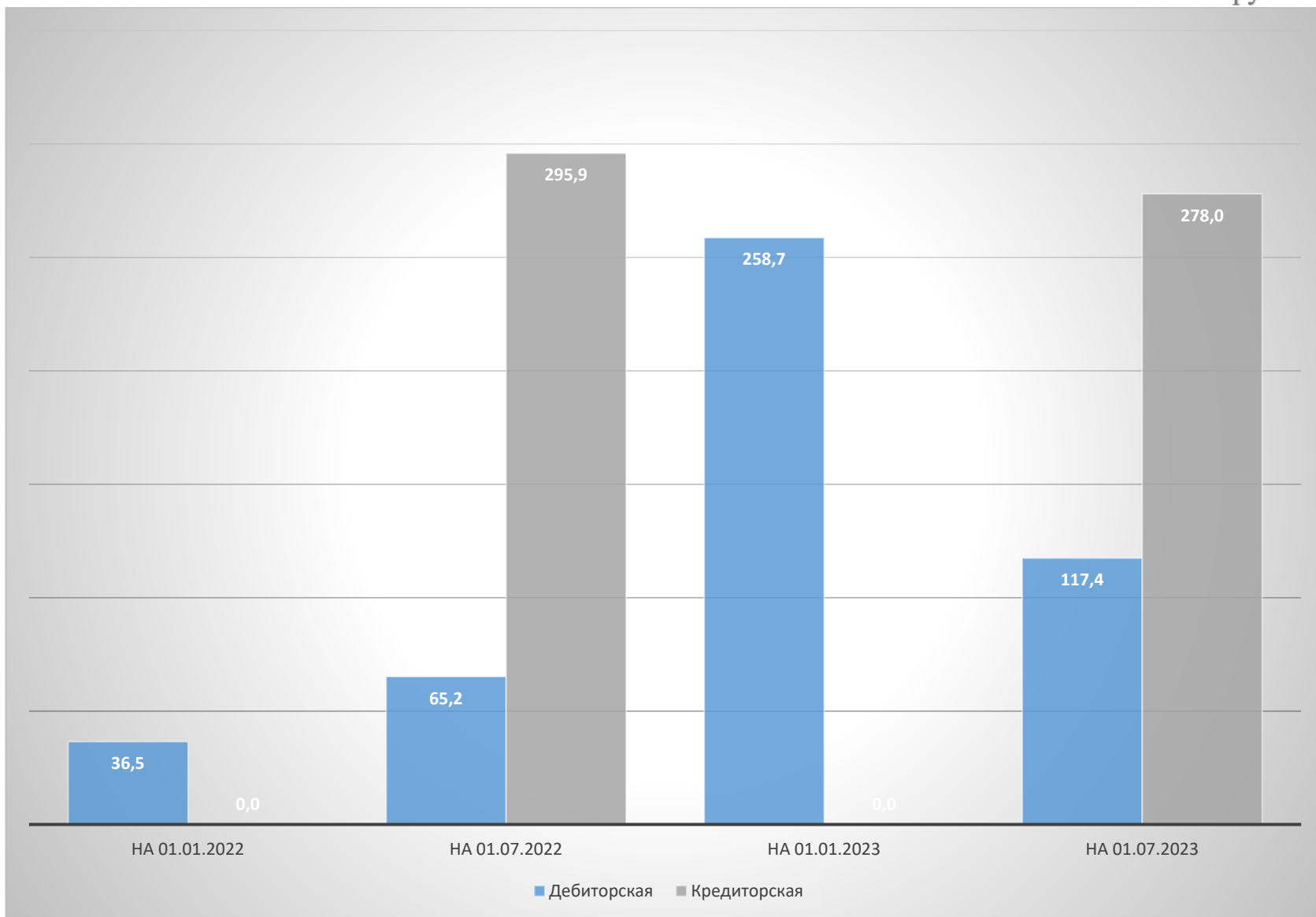
Исполнение бюджета района за 1 полугодие 2023 года и аналогичный период 2022 года

тыс. рублей



Анализ дебиторской и кредиторской задолженности по бюджету района

тыс. рублей



*Долговые обязательства
органов местного управления и самоуправления и долг,
гарантированный местными исполнительными и распорядительными органами
по Лунинецкому району на 01.07.2023*

тыс.рублей

№ п/п	Виды обязательств	На начало года	На отчетную дату	Прирост за период
1.	Ценные бумаги, размещенные местными исполнительными и распорядительными органами на внутреннем финансовом рынке	0,0	0,0	0,0
2.	Обязательства, подлежащие исполнению по выданным гарантиям местных исполнительных и распорядительных органов	0,0	0,0	0,0
3.	Бюджетные кредиты	0,0	0,0	0,0
4.	Иные долговые обязательства, ранее отнесенные в соответствии с законодательством на долг органов местного управления и самоуправления	0,0	0,0	0,0
I	<i>Долг органов местного управления и самоуправления</i>	<i>0,0</i>	<i>0,0</i>	<i>0,0</i>
II	<i>Долг, гарантированный местными исполнительными и распорядительными органами</i>	<i>4 398,8</i>	<i>4 283,8</i>	<i>- 115,0</i>
III	Всего (стр.I + стр.II)	4 398,8	4 283,8	- 115,0

Динамика долга, гарантированного Лунинецким райисполкомом

тыс. рублей

