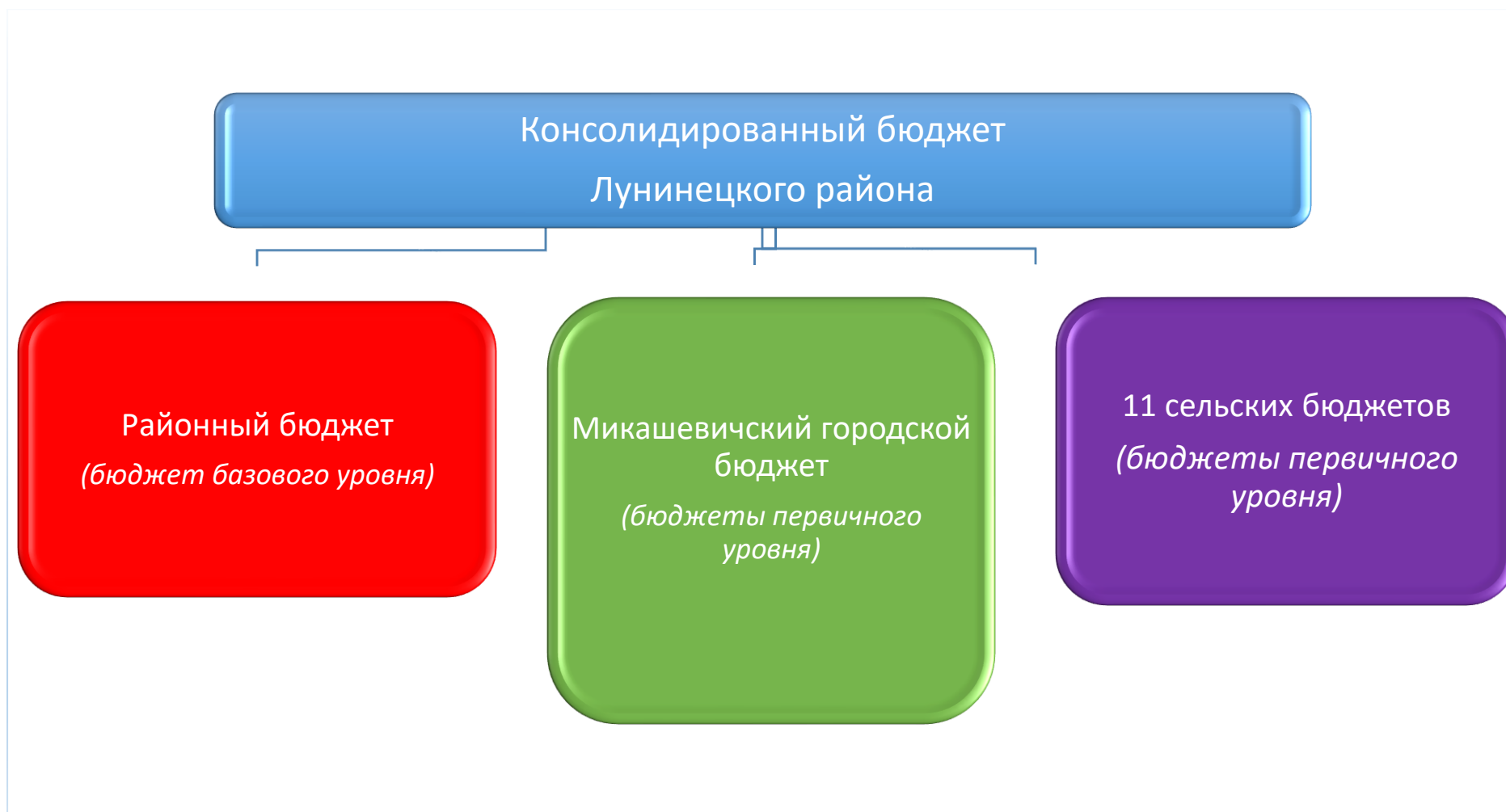




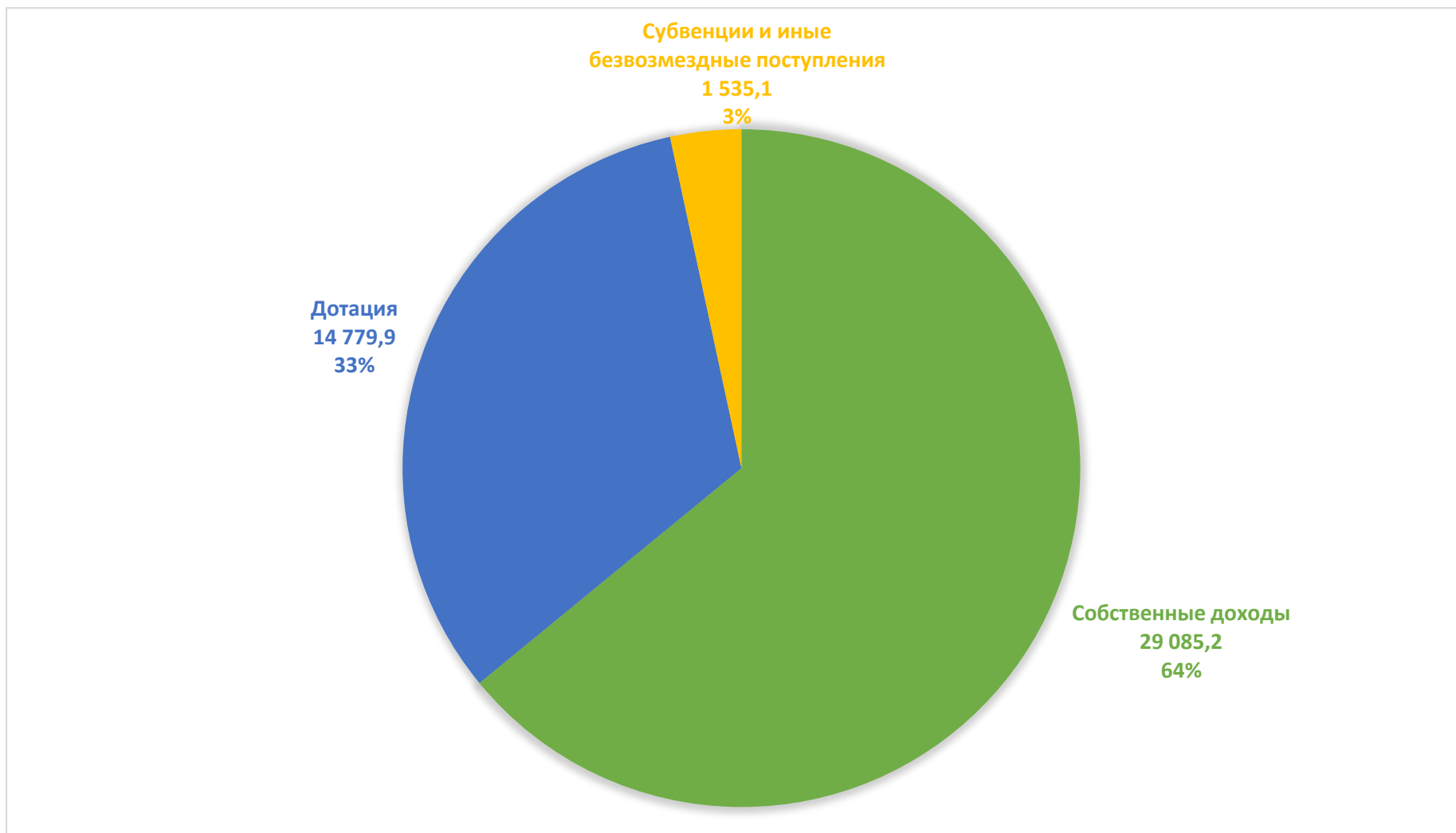
Бюллетень
об исполнении бюджета
Лунинецкого района
за январь-март 2020 года

Состав местных бюджетов Лунинецкого района



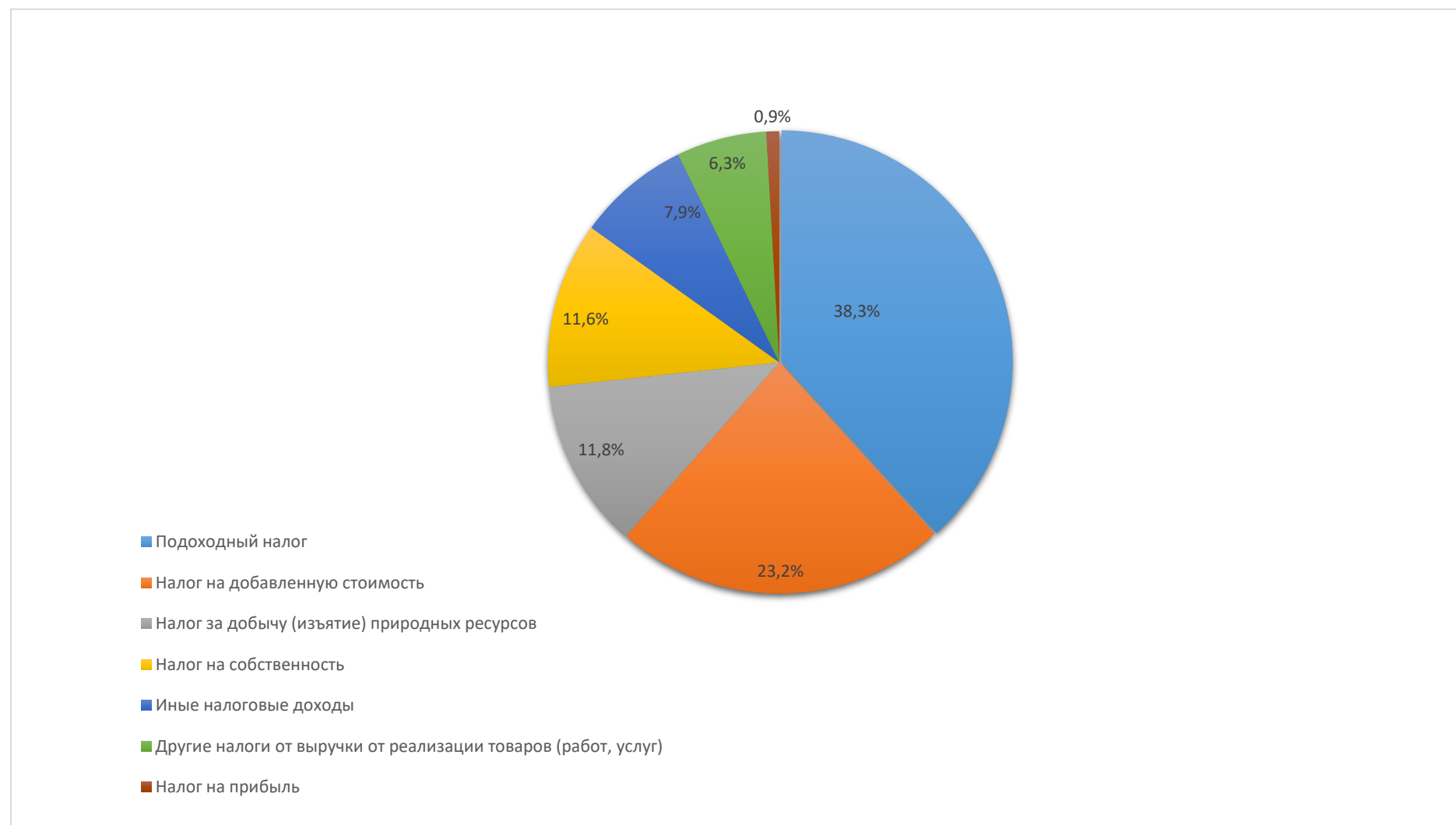
Структура доходов бюджета района за 3 месяца 2020 года

тыс. рублей



Исполнение налоговых доходов бюджета района

(в процентах)



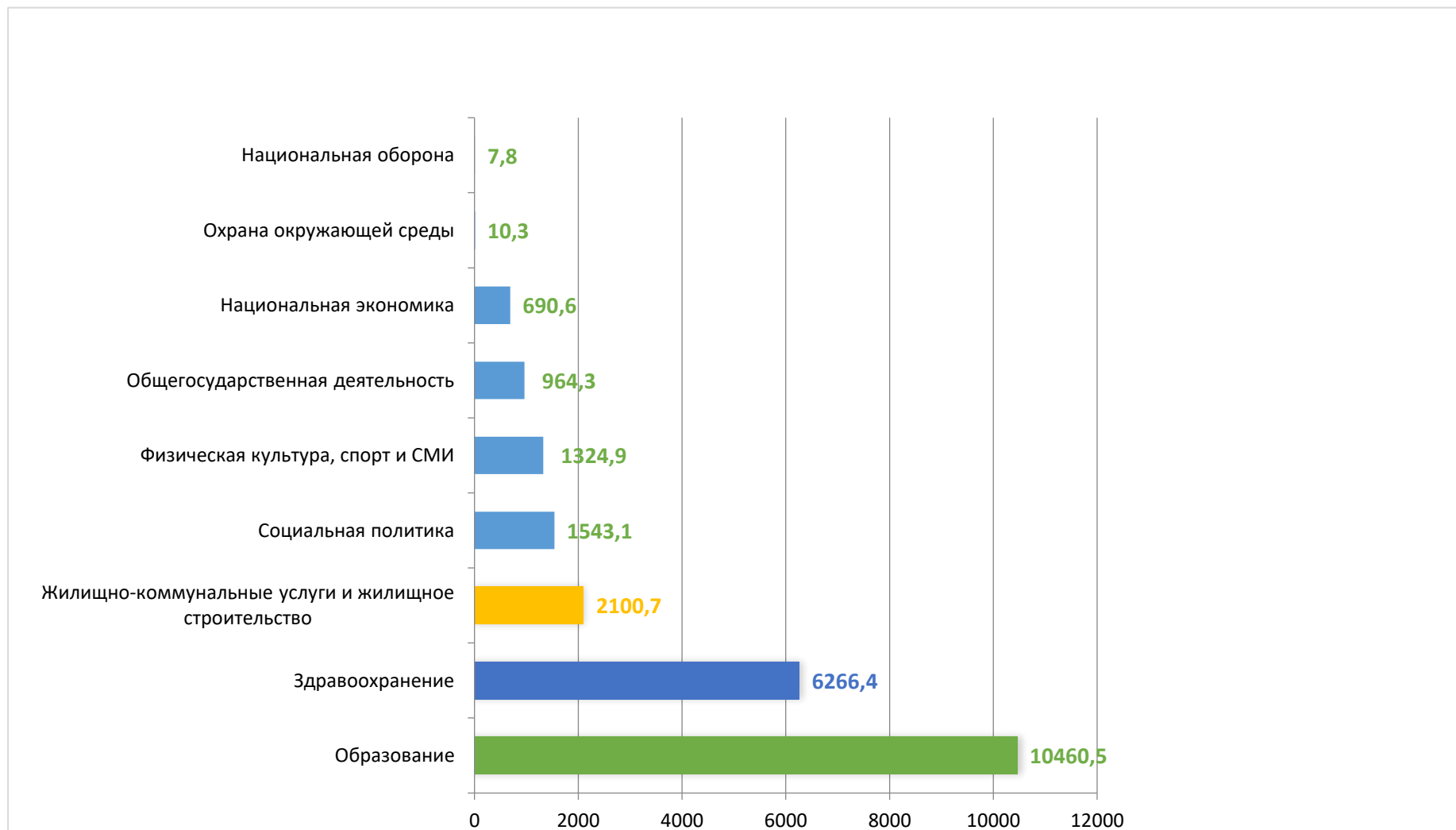
Исполнение Микашевичского городского и сельских бюджетов по доходам за 3 месяца 2020 года

рублей

Наименование бюджета	Уточненный годовой план	Исполнено на 01.04.2020	% исполнения
Богдановский	92 873,00	22 438,88	24,2
Бостынский	113 881,00	26 698,07	23,4
Вульковский	132 988,00	29 821,54	22,4
Городокский	129 150,00	29 373,00	22,7
Дворецкий	143 569,00	31 438,20	21,9
Дятловичский	118 740,00	24 283,83	20,5
Лахвенский	131 184,00	31 816,01	24,3
Лунинский	138 419,00	32 008,88	23,1
Редигеровский	87 366,00	19 498,73	22,3
Синкевичский	129 149,00	28 111,09	21,8
Чучевичский	109 593,00	24 423,90	22,3
Микашевичский	235 088,00	59 767,78	25,4
ИТОГО по бюджетам первичного уровня	1 562 000,00	359 679,61	23,0

Структура расходов бюджета района по функциональной классификации за 3 месяца 2020 года

тыс. рублей



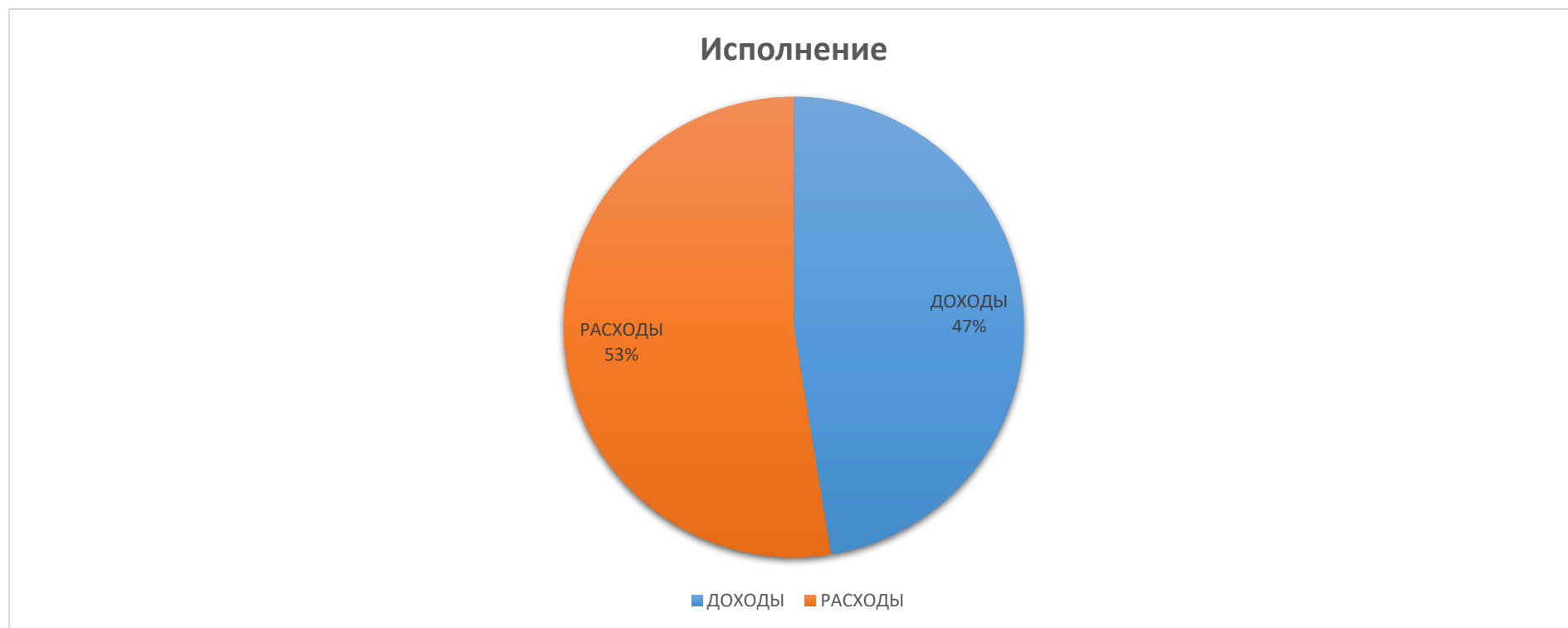
Структура расходов бюджета района по экономической классификации

тыс. рублей

Наименование	Уточненный годовой план	Исполнено на 01.04.2020	% исполнения	Удельный вес
Заработная плата с начислениями	60 070,7	14 407,1	24,0	61,6
Лекарственные средства и изделия медицинского назначения	2 240,4	501,0	22,4	2,1
Продукты питания	2 711,9	690,8	25,5	3,0
Оплата коммунальных услуг	7 888,8	2868,9	36,4	12,3
Оплата текущего содержания благоустройства	1 790,2	376,4	21,0	1,6
Субсидии государственным организациям	4 625,2	1420,0	30,7	6,1
Прочие субсидии	1 908,0	117,4	6,2	0,5
Текущие бюджетные трансферты населению	6 620,1	1588,0	24,0	6,8
Капитальные расходы	1 214,6	28,6	2,4	0,1
Прочие расходы	8 163,4	1370,4	16,8	5,9
ВСЕГО	97 233,3	23368,6	24,0	100,00

Исполнение бюджета района за 3 месяца 2020 года

Наименование	Сумма (тыс. рублей)
ДОХОДЫ	21 072,9
РАСХОДЫ	23 368,6
Дефицит (-)/Профицит (+)	-2 295,7



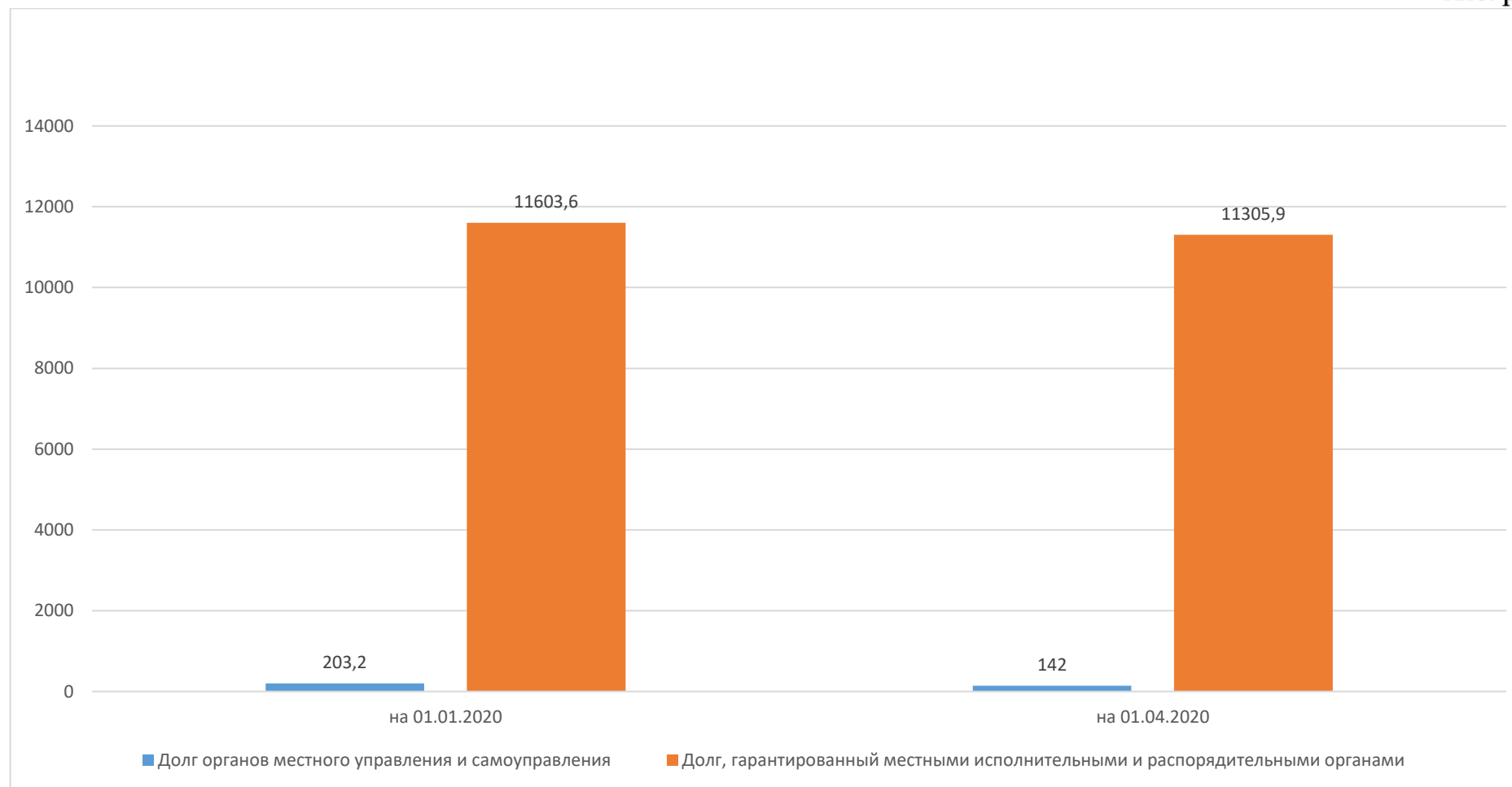
Исполнение расходов бюджета района по государственным программам за 3 месяца 2020 года

тыс. рублей



Динамика государственного долга Лунинецкого райисполкома за 3 месяца 2020 года

тыс. рублей



*Долговые обязательства
органов местного управления и самоуправления и долг,
гарантированный местными исполнительными и распорядительными органами
по Лунинецкому району на 01.04.2020*

тыс.рублей					
№ п/п	Виды обязательств	На начало года	На отчетную дату	Прирост за период	Рост за период, %
1.	Ценные бумаги, размещенные местными исполнительными и распорядительными органами на внутреннем финансовом рынке	0,0	0,0	0,0	0,0
2.	Обязательства, подлежащие исполнению по выданным гарантиям местными исполнительными и распорядительными органами	203,2	142,0	-61,2	69,9%
3.	Бюджетные кредиты	0,0	0,0	0,0	0,0
4.	Иные долговые обязательства, ранее отнесенные в соответствии с законодательством на долг органов местного управления и самоуправления	0,0	0,0	0,0	0,0
<i>I</i>	<i>Долг органов местного управления и самоуправления</i>	<i>203,2</i>	<i>142,0</i>	<i>-61,2</i>	<i>70,0%</i>
<i>II</i>	<i>Долг, гарантированный местными исполнительными и распорядительными органами</i>	<i>11 603,6</i>	<i>11 305,9</i>	<i>- 297,7</i>	<i>97,4%</i>
III	Всего (стр.I + стр.II)	11 806,8	11 447,9	- 358,9	97,0%