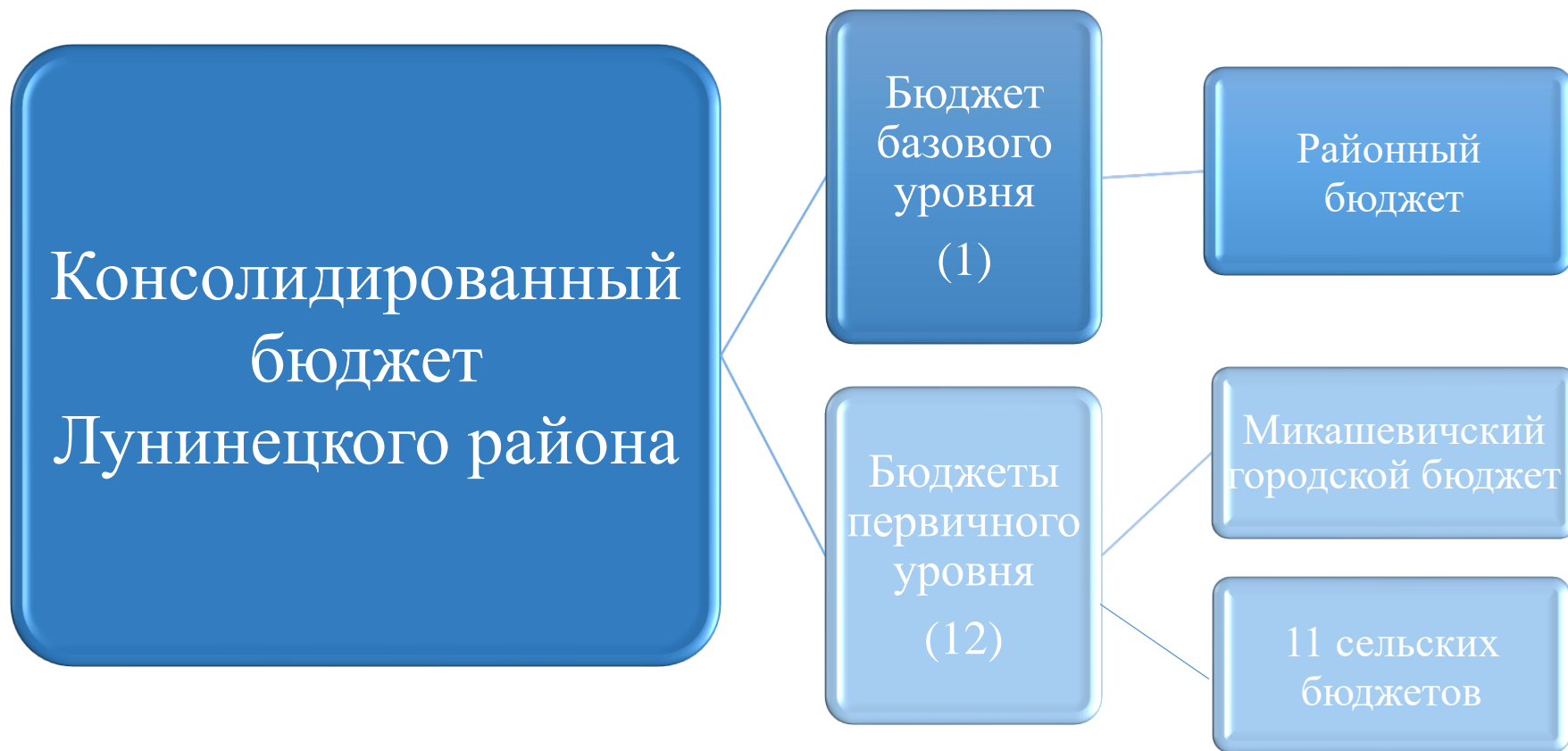




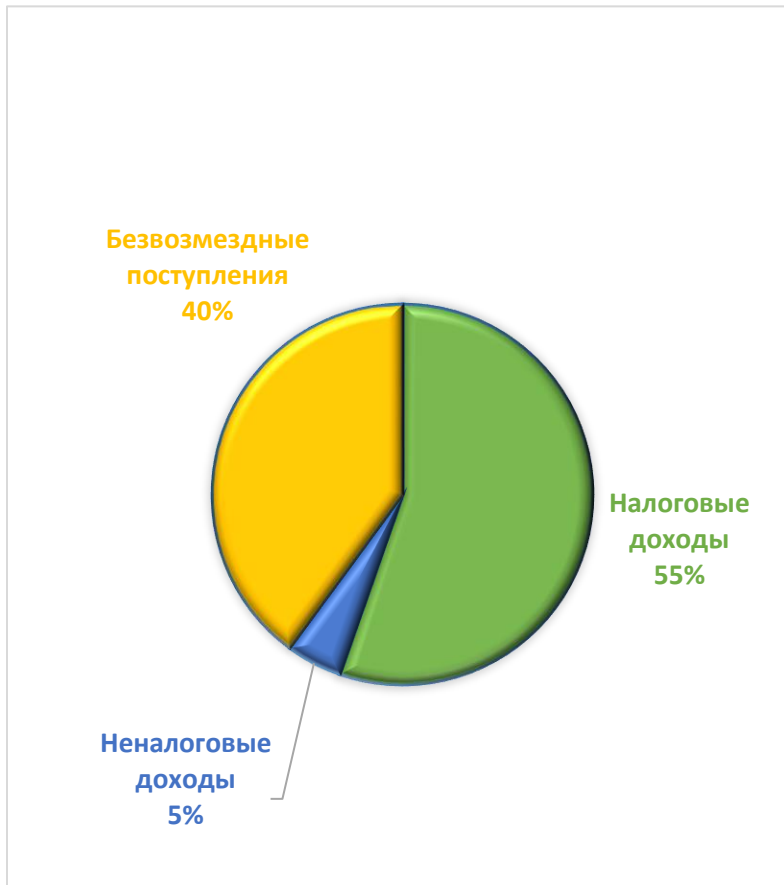
**Бюллетень  
об исполнении бюджета  
Лунинецкого района  
за январь-март 2021 года**

# Состав бюджета Лунинецкого района

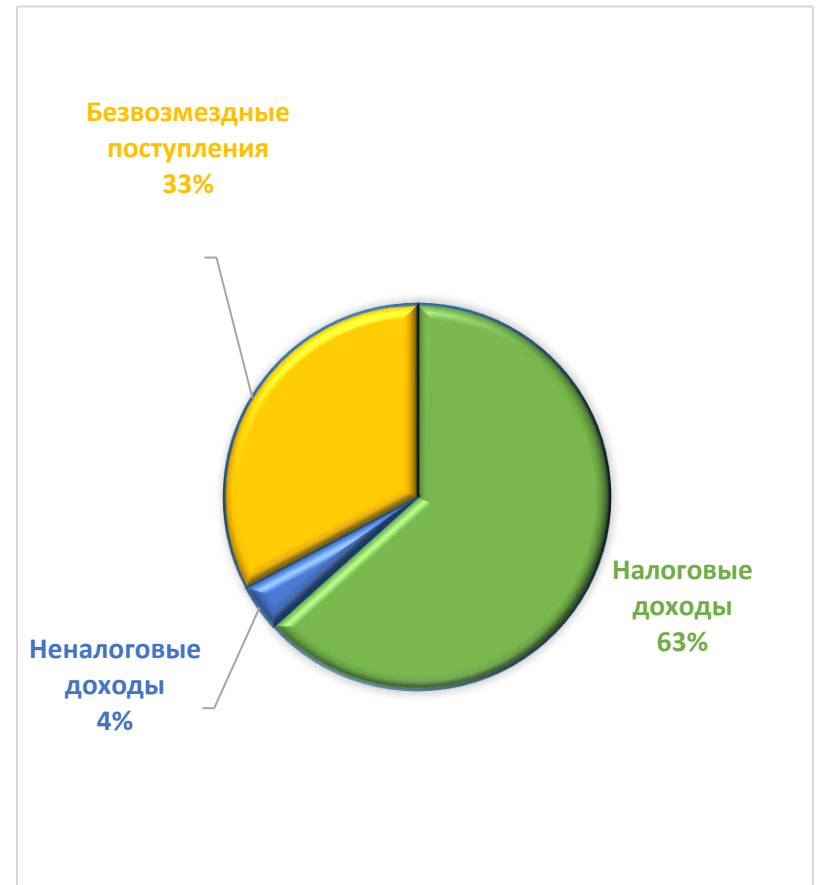


# Структура доходов бюджета района

## 1 квартал 2021 года



## 1 квартал 2020 года



## Динамика налоговых поступлений в бюджет района

Показатели	1 квартал 2021 года, тыс. рублей	Удельный вес, %	1 квартал 2020 года, тыс. рублей	Удельный вес, %	Темп роста, %
Подходный налог с физических лиц	5 691,2	41,3	5 354,6	40,1	106,3
Налог на добавленную стоимость	3 380,6	24,6	3 281,0	24,6	103,0
Налоги на собственность:	1 602,9	11,6	1 647,6	12,3	97,3
<i>Земельный налог</i>	355,4	-	365,7	-	97,2
<i>Налог на недвижимость</i>	1 247,5	-	1 281,9	-	97,3
Налог за добычу (изъятие) иных природных ресурсов	1 468,1	10,7	1 654,2	12,4	88,7
Другие налоги от выручки от реализации товаров (работ, услуг)	1 325,3	9,6	1 102,3	8,3	120,2
Прочие налоговые поступления	299,3	2,2	312,4	2,3	95,8
<b>ВСЕГО</b>	<b>13 767,4</b>	<b>100,0</b>	<b>13 352,1</b>	<b>100,0</b>	<b>103,1</b>

## Неналоговые поступления в бюджет района

Показатели	1 квартал 2021 года, тыс. рублей	1 квартал 2020 года, тыс. рублей	Темп роста, %
<b>ВСЕГО</b>	<b>1 183,8</b>	<b>816,2</b>	<b>145,0</b>

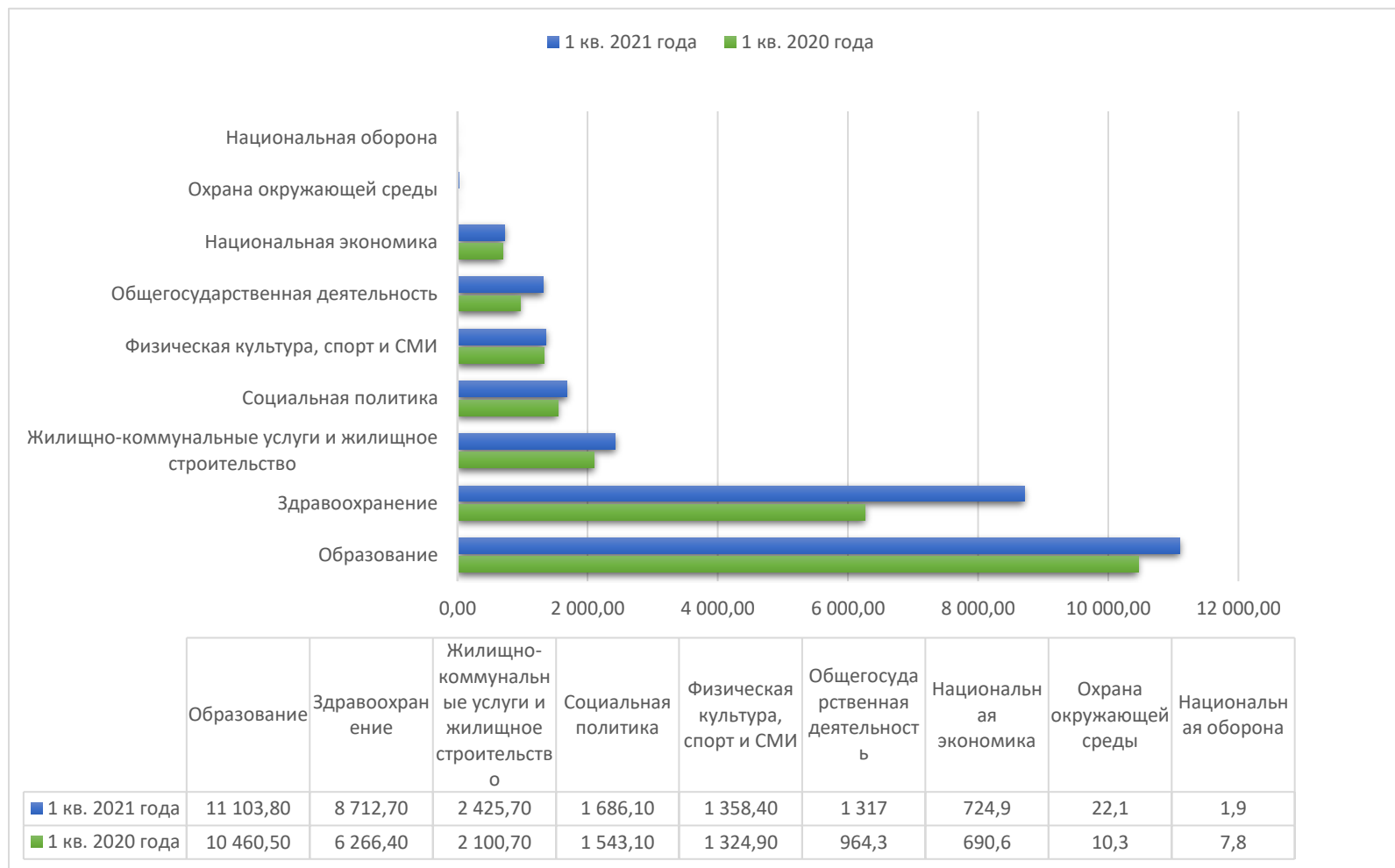
## Сведения об исполнении бюджетов первичного уровня по доходам за 1 квартал 2021 года

(в рублях)

Наименование бюджетов	Уточненный годовой план	Исполнено на 01.04.2021	% исполнения
Богдановский	98 023,00	22 071,46	22,5
Бостынский	107 754,00	24 389,38	22,6
Вульковский	130 252,00	30 553,05	23,5
Городокский	128 303,00	29 522,61	23,0
Дворецкий	143 126,00	32 353,66	22,6
Дятловичский	117 016,00	22 122,16	18,9
Лахвенский	161 768,00	36 754,24	22,7
Лунинский	165 125,00	37 524,70	22,7
Микашевичский	228 522,00	375 139,55	164,2
Редигеровский	79 894,00	18 422,94	23,1
Синкевичский	148 142,00	33 300,33	22,5
Чучевичский	108 075,00	24 430,53	22,6
<b>ИТОГО</b>	<b>1 616 000,00</b>	<b>686 584,61</b>	<b>42,5</b>

# Динамика расходов бюджета района по функциональной классификации за 1 квартал 2021 года к аналогичному периоду 2020 года

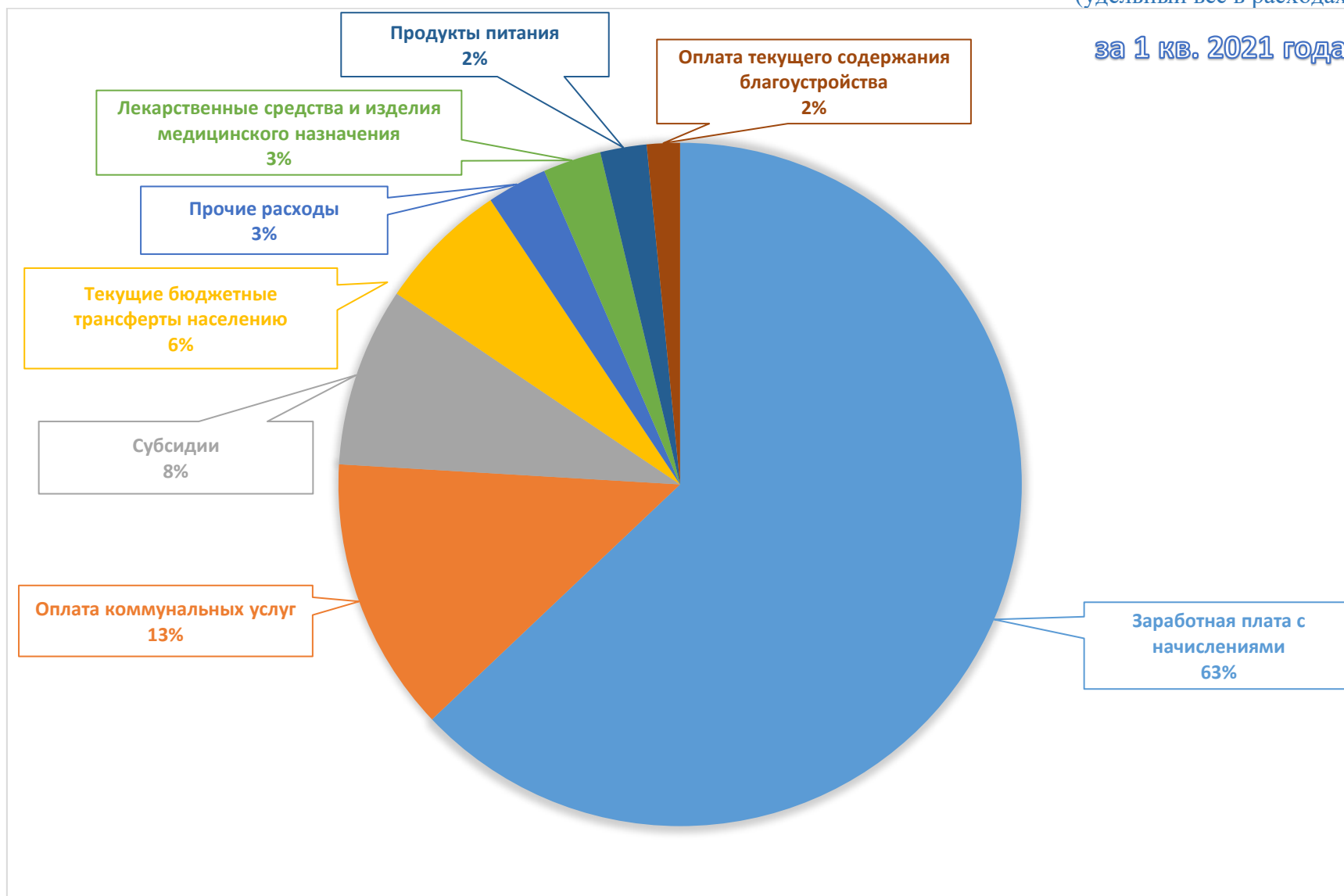
(тыс. рублей)



# Состав расходов бюджета района по экономической классификации

(удельный вес в расходах)

за 1 кв. 2021 года



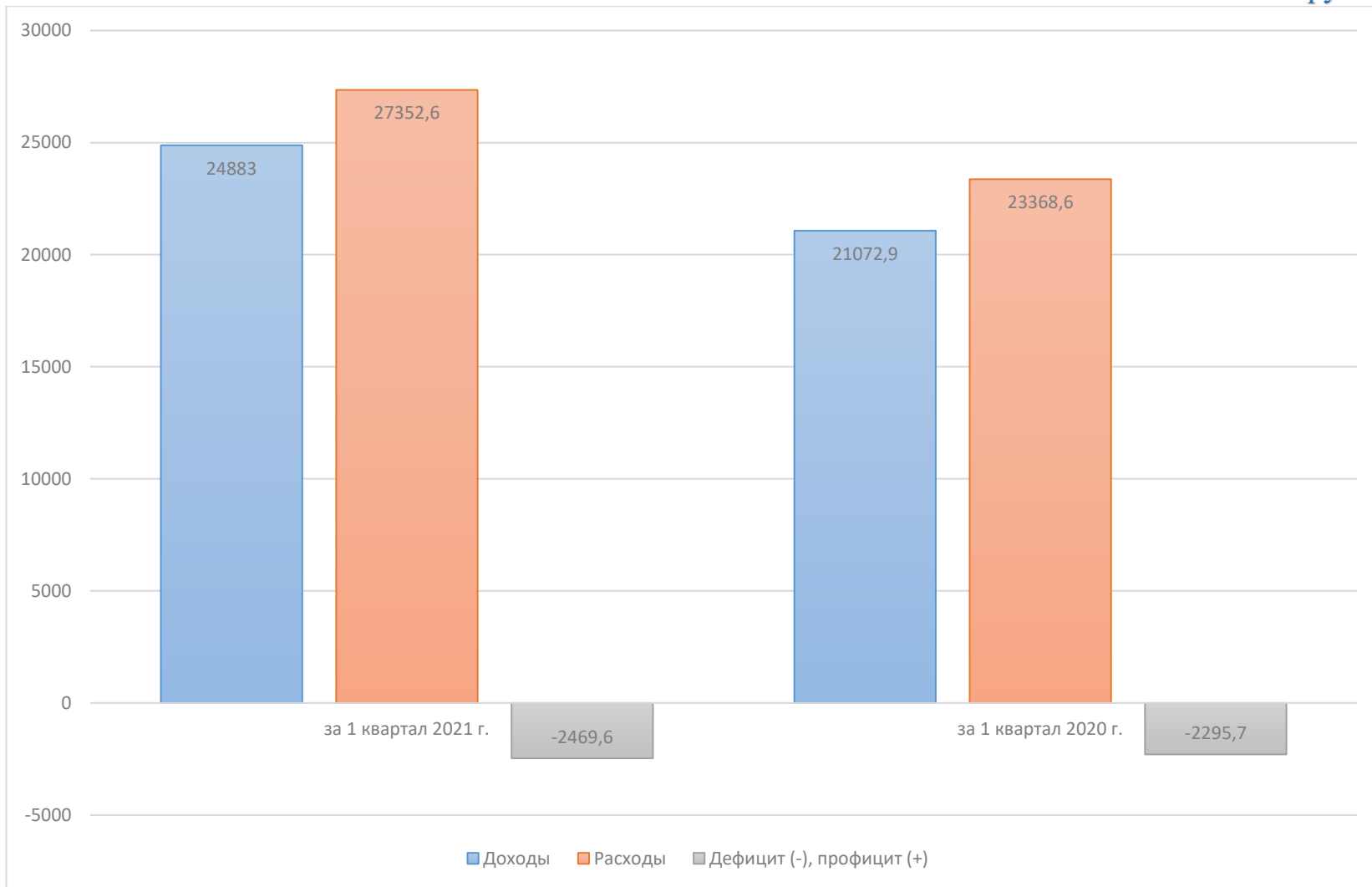
## Динамика расходов бюджет района

Показатели	1 квартал 2021 года, тыс. рублей	Удельный вес, %	1 квартал 2020 года, тыс. рублей	Удельный вес, %	Темп роста, %
Заработная плата с отчислениями	17 213,7	62,9	14 407,1	61,7	119,5
Лекарственные средства и изделия медицинского назначения	752,9	2,8	501,0	2,1	150,3
Продукты питания	599,2	2,2	690,8	3,0	86,7
Оплата коммунальных услуг	3 558,2	13,0	2 868,9	12,3	124,0
Оплата текущего содержания сооружений благоустройства	427,9	1,6	376,4	1,6	113,7
Субсидии	2 322,5	8,5	2 080,8	8,9	111,6
Текущие бюджетные трансферты населению	1 698,6	6,2	1 588,0	6,8	107,0
Прочие расходы	779,6	2,9	855,6	3,7	91,1
<b>ВСЕГО</b>	<b>27 352,6</b>	<b>100,0</b>	<b>23 368,6</b>	<b>100,0</b>	<b>117,0</b>



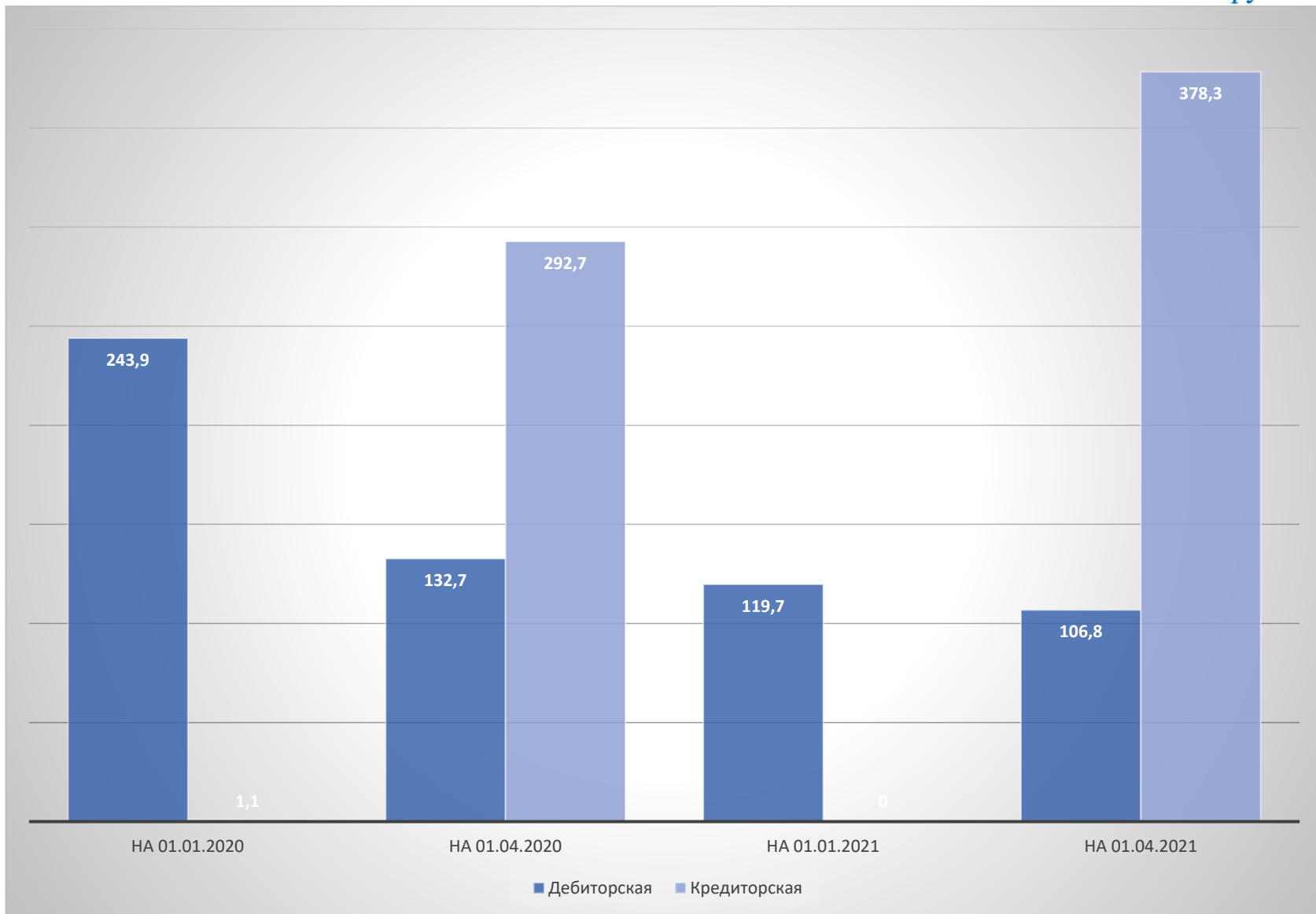
# Исполнение бюджета района за 1 квартал 2021 года

тыс. рублей



# Анализ дебиторской и кредиторской задолженности по бюджету района

тыс. рублей



*Долговые обязательства  
органов местного управления и самоуправления и долг,  
гарантированный местными исполнительными и распорядительными органами  
по Лунинецкому району на 01.04.2021*

тыс.рублей				
№ п/п	Виды обязательств	На начало года	На отчетную дату	Прирост за период
1.	Ценные бумаги, размещенные местными исполнительными и распорядительными органами на внутреннем финансовом рынке	0,0	0,0	0,0
2.	Обязательства, подлежащие исполнению по выданным гарантиям местных исполнительных и распорядительных органов	0,0	0,0	0,0
3.	Бюджетные кредиты	0,0	0,0	0,0
4.	Иные долговые обязательства, ранее отнесенные в соответствии с законодательством на долг органов местного управления и самоуправления	0,0	0,0	0,0
<i>I</i>	<i>Долг органов местного управления и самоуправления</i>	<i>0,0</i>	<i>0,0</i>	<i>0,0</i>
<i>II</i>	<i>Долг, гарантированный местными исполнительными и распорядительными органами</i>	<i>5 104,6</i>	<i>5 028,1</i>	<i>- 76,5</i>
<b>III</b>	<b>Всего (стр.I + стр.II)</b>	<b>5 104,6</b>	<b>5 028,1</b>	<b>- 76,5</b>

# Динамика долга, гарантированного Лунинецким райисполкомом

тыс. рублей

