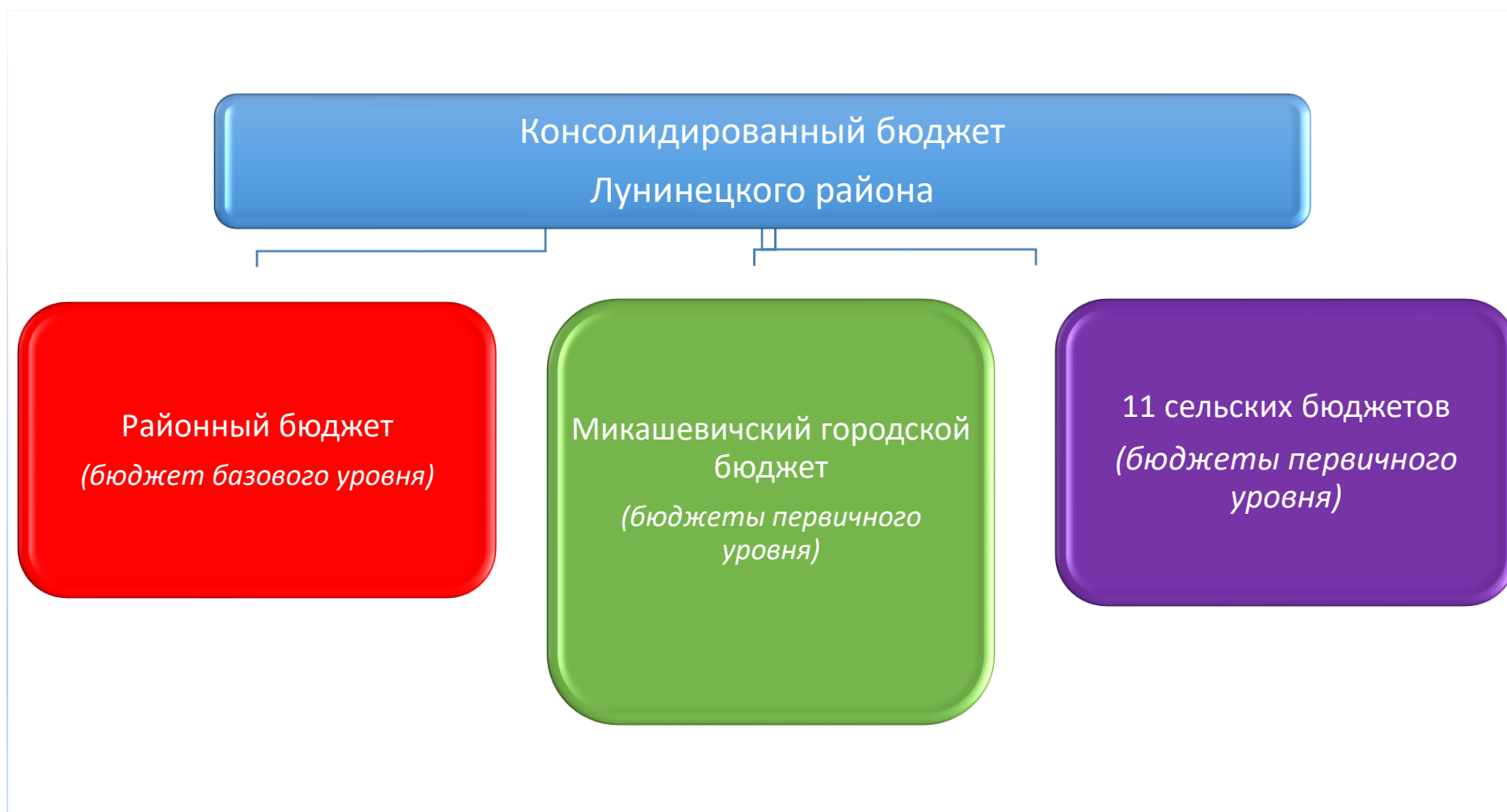




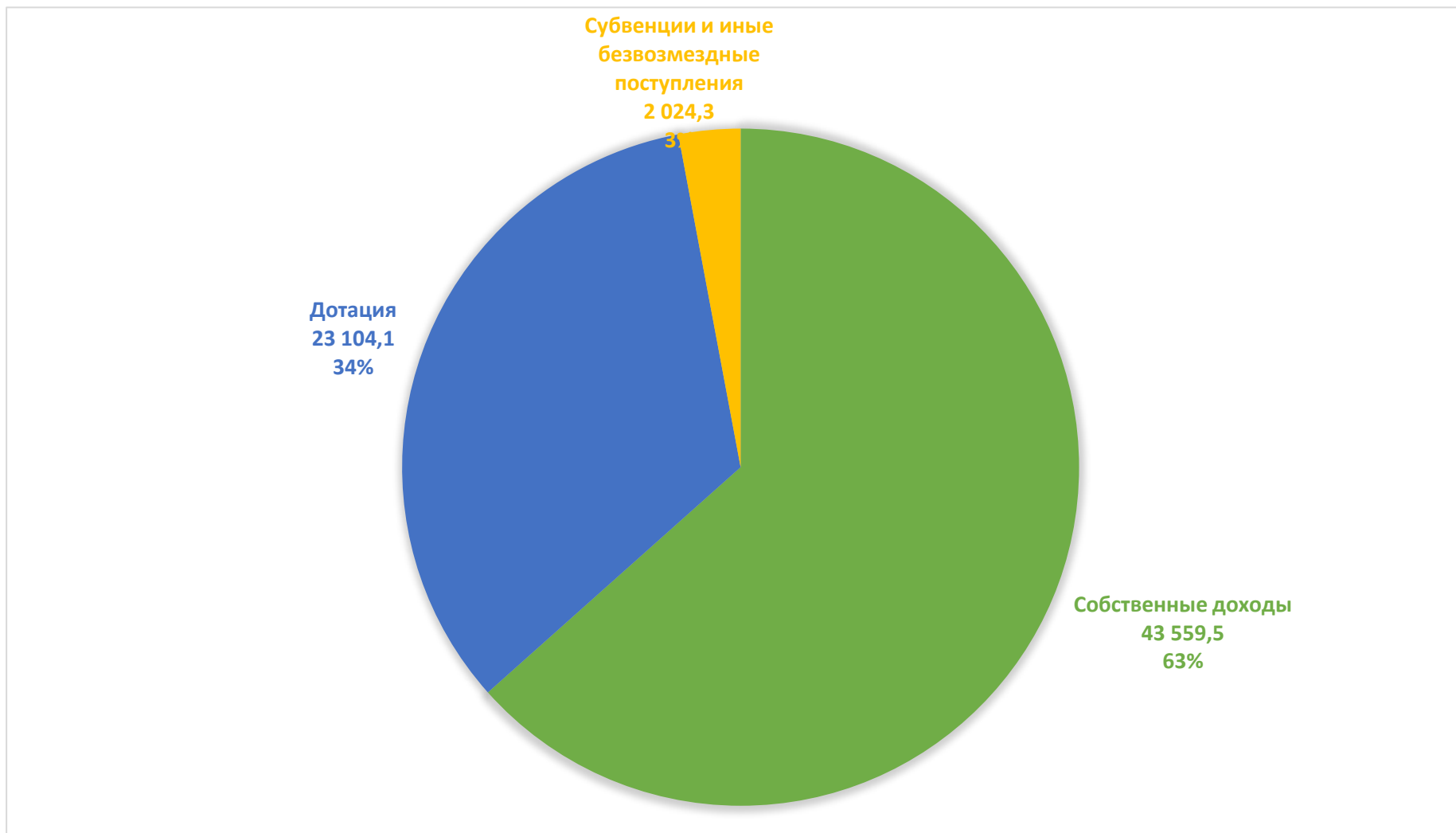
Бюллетень
об исполнении бюджета
Лунинецкого района
за январь-сентябрь 2020 года

Состав местных бюджетов Лунинецкого района



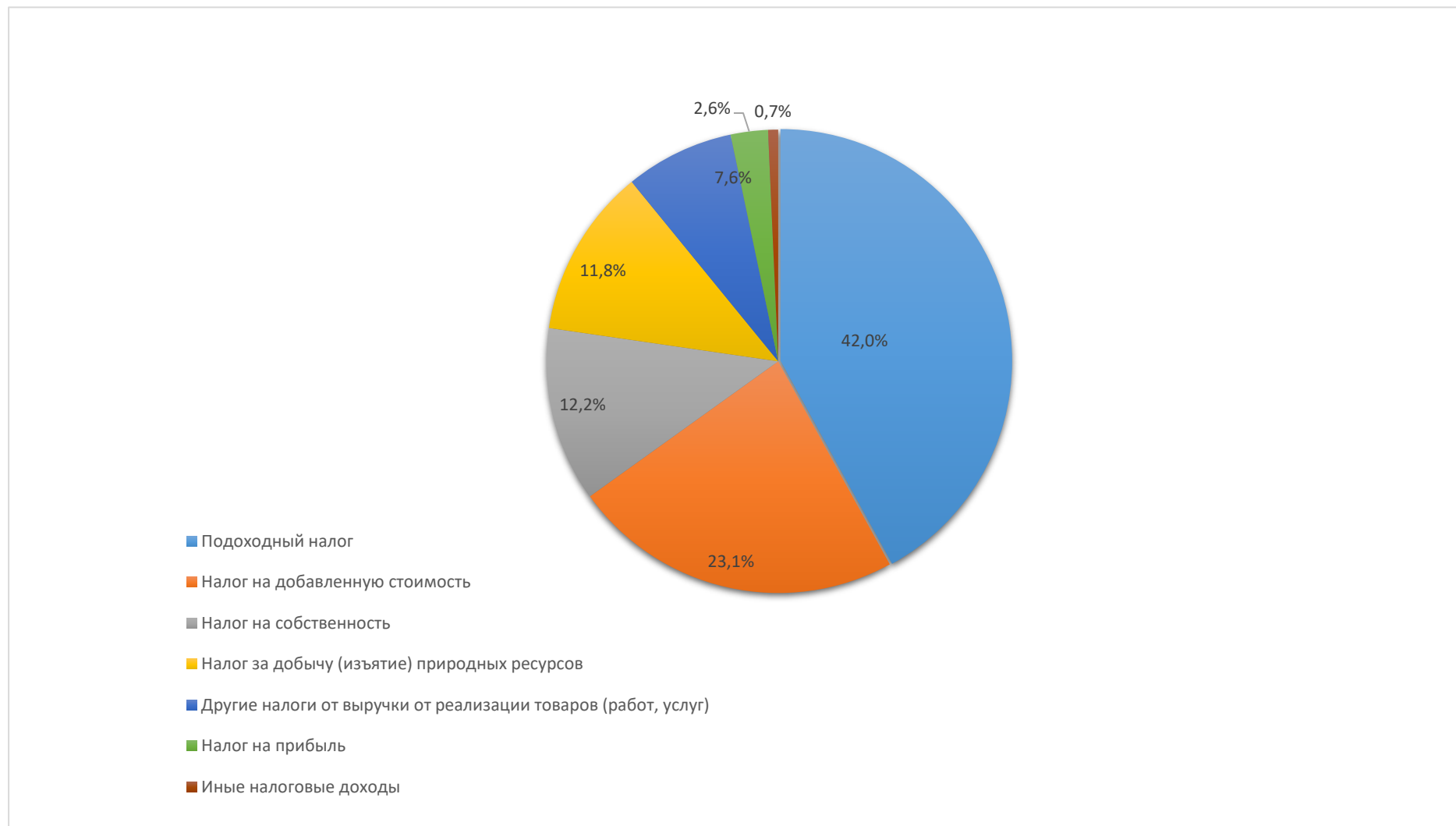
Структура доходов бюджета района за 9 месяцев 2020 года

тыс. рублей



Исполнение налоговых доходов бюджета района

(в процентах)



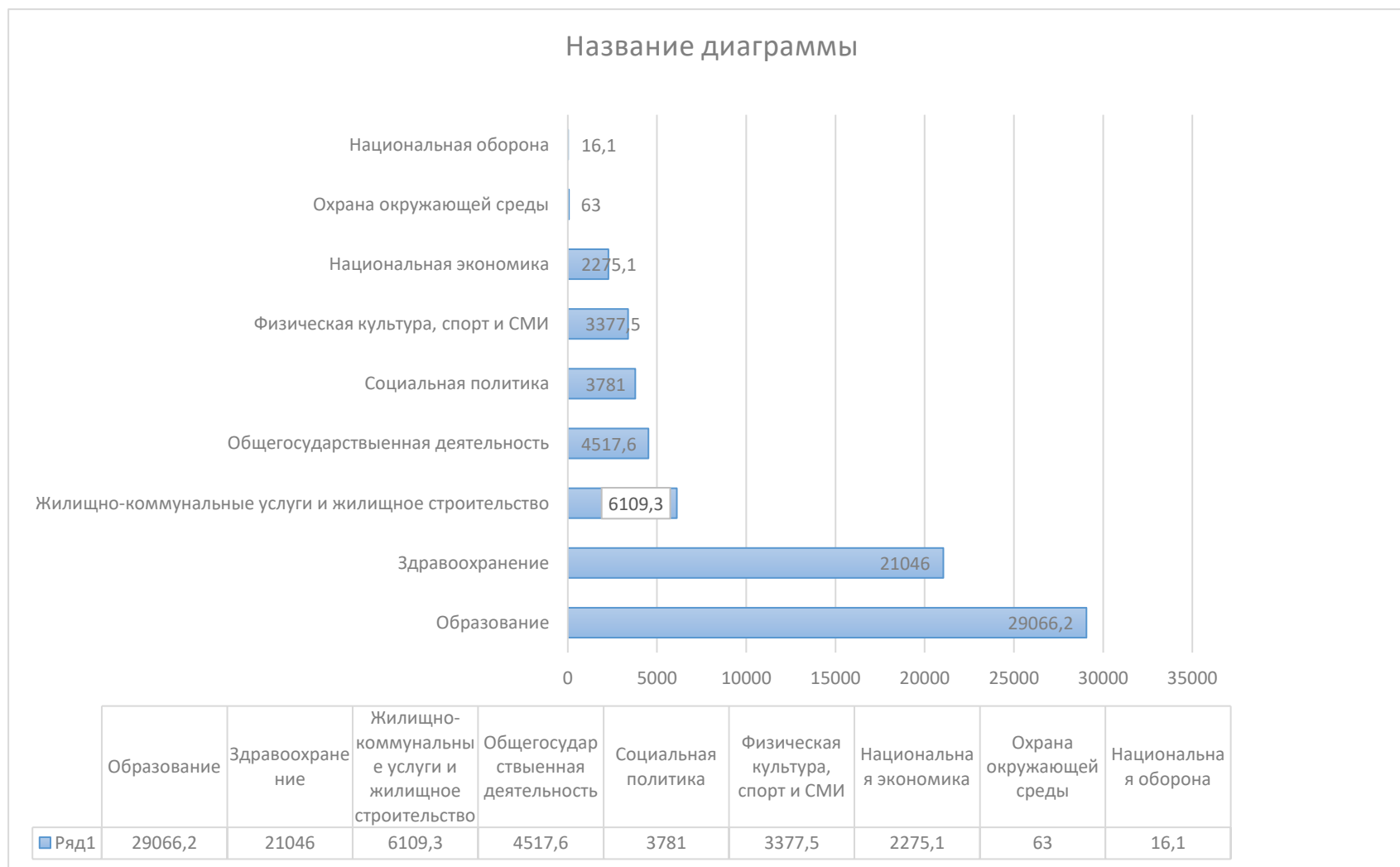
Исполнение Микашевичского городского и сельских бюджетов по доходам за 9 месяцев 2020 года

рублей

| Наименование бюджета | Уточненный годовой план | Исполнено на 01.10.2020 | % исполнения |
|--|----------------------------|----------------------------|-----------------|
| Богдановский | 83 463,46 | 65 192,83 | 78,1 |
| Бостынский | 106 304,62 | 81 095,87 | 76,3 |
| Вульковский | 125 654,82 | 94 062,38 | 74,9 |
| Городокский | 121 748,06 | 91 445,63 | 75,1 |
| Дворецкий | 136 882,73 | 100 365,16 | 73,3 |
| Дятловичский | 110 741,97 | 75 742,83 | 68,4 |
| Лахвенский | 121 596,55 | 93 569,15 | 77,0 |
| Лунинский | 130 347,19 | 93 262,62 | 71,5 |
| Редигеровский | 78 229,91 | 59 461,60 | 76,0 |
| Синкевичский | 121 173,47 | 87 316,48 | 72,1 |
| Чучевичский | 101 337,44 | 75 131,56 | 74,1 |
| Микашевичский | 227 851,81 | 242 427,04 | 106,4 |
| ИТОГО по бюджетам первичного уровня | 1 465 332,03 | 1 159 073,15 | 79,1 |

Структура расходов бюджета района по функциональной классификации за 9 месяцев 2020 года

тыс. рублей



Структура расходов бюджета района по экономической классификации

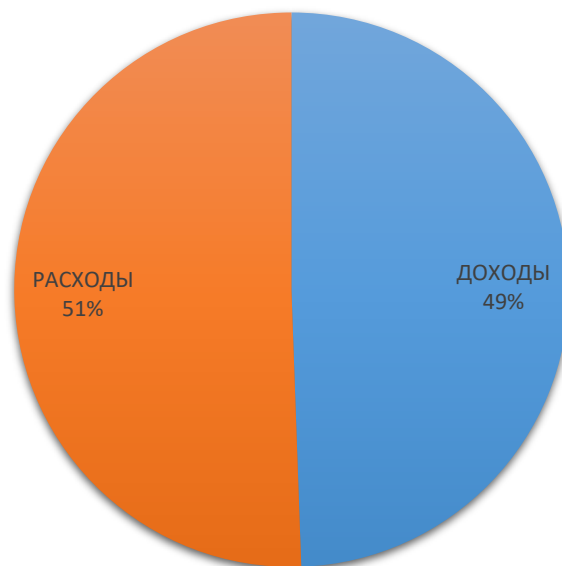
тыс. рублей

| Наименование | Уточненный годовой план | Исполнено на 01.10.2020 | % исполнения | Удельный вес |
|---|-------------------------------|-------------------------------|-----------------|-----------------|
| Заработная плата с начислениями | 60 072,1 | 46 276,0 | 77,0 | 65,9 |
| Лекарственные средства и изделия медицинского назначения | 2 252,7 | 1 928,7 | 85,6 | 2,7 |
| Продукты питания | 2 711,9 | 1 479,4 | 54,6 | 2,1 |
| Оплата коммунальных услуг | 7 896,4 | 4 669,5 | 59,1 | 6,6 |
| Оплата текущего содержания благоустройства | 1 832,9 | 1 382,3 | 75,4 | 2,0 |
| Субсидии государственным организациям | 4 675,2 | 3 310,8 | 70,8 | 4,7 |
| Прочие субсидии | 1 928,5 | 1 246,9 | 64,7 | 1,8 |
| Текущие бюджетные трансферты населению | 6 629,6 | 3 744,4 | 56,5 | 5,3 |
| Капитальные расходы | 2 351,4 | 1 380,5 | 58,7 | 2,0 |
| Прочие расходы | 7 903,4 | 4 834,3 | 61,2 | 6,9 |
| ВСЕГО | 98 254,1 | 70 252,8 | 71,5 | 100,0 |

Исполнение бюджета района за 9 месяцев 2020 года

| Наименование | Сумма (тыс. рублей) |
|--------------------------|------------------------|
| ДОХОДЫ | 68 687,9 |
| РАСХОДЫ | 70 252,8 |
| Дефицит (-)/Профицит (+) | -1 564,9 |

Исполнение



■ ДОХОДЫ ■ РАСХОДЫ

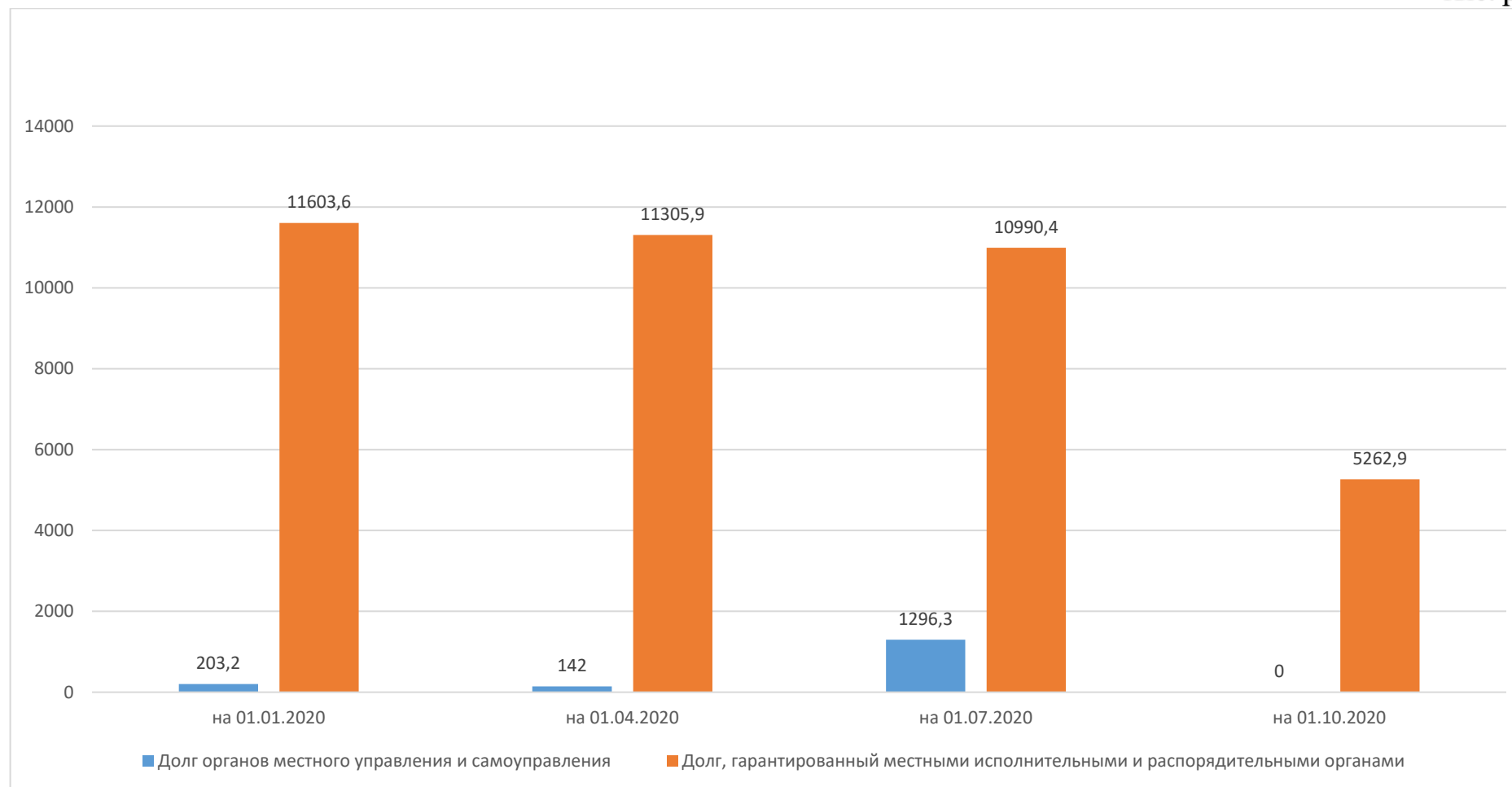
Исполнение расходов бюджета района по государственным программам за 9 месяцев 2020 года

тыс. рублей



Динамика государственного долга Лунинецкого райисполкома за 9 месяцев 2020 года

тыс. рублей



*Долговые обязательства
органов местного управления и самоуправления и долг,
гарантированный местными исполнительными и распорядительными органами
по Лунинецкому району на 01.10.2020*

тыс.рублей

| № п/п | Виды обязательств | На начало года | На отчетную дату | Прирост за период | Рост за период, % |
|------------|---|-------------------|---------------------|----------------------|----------------------|
| 1. | Ценные бумаги, размещенные местными исполнительными и распорядительными органами на внутреннем финансовом рынке | 0,0 | 0,0 | 0,0 | 0,0 |
| 2. | Обязательства, подлежащие исполнению по выданным гарантиям местных исполнительных и распорядительных органов | 203,2 | 0,0 | 0,0 | 0,0 |
| 3. | Бюджетные кредиты | 0,0 | 0,0 | 0,0 | 0,0 |
| 4. | Иные долговые обязательства, ранее отнесенные в соответствии с законодательством на долг органов местного управления и самоуправления | 0,0 | 0,0 | 0,0 | 0,0 |
| <i>I</i> | <i>Долг органов местного управления и самоуправления</i> | <i>203,2</i> | <i>0,0</i> | <i>0,0</i> | <i>0,0</i> |
| <i>II</i> | <i>Долг, гарантированный местными исполнительными и распорядительными органами</i> | <i>11 603,6</i> | <i>5 262,9</i> | <i>- 6 340,7</i> | <i>45,4%</i> |
| III | Всего (стр.I + стр.II) | 11 806,8 | 5 262,9 | - 6 340,7 | 44,6% |