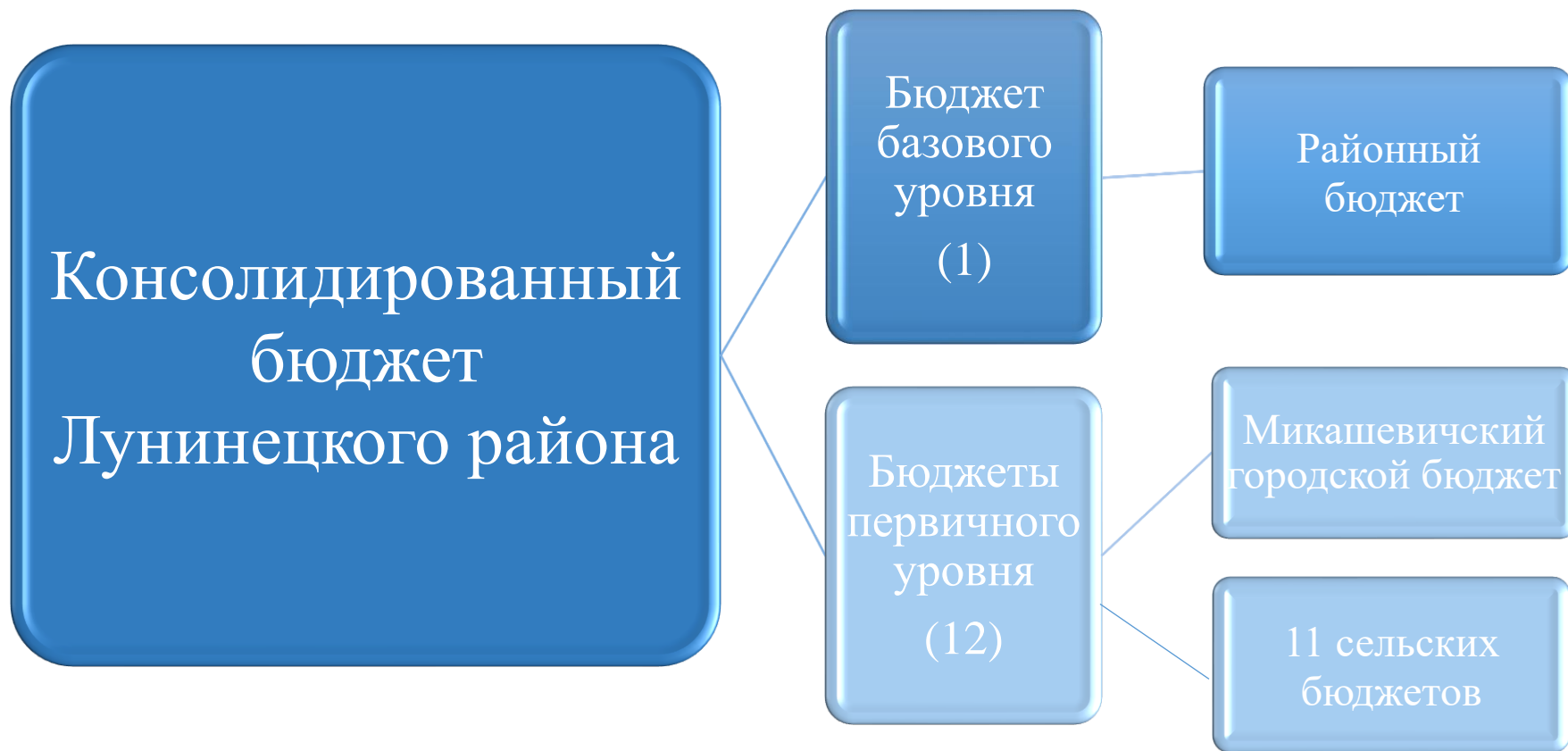




**Бюллетень
об исполнении бюджета
Лунинецкого района
за январь-сентябрь 2021 года**

Состав бюджета Лунинецкого района



Структура доходов бюджета района

9 месяцев 2021 года



9 месяцев 2020 года



Динамика налоговых поступлений в бюджет района

Показатели	9 месяцев 2021 года, тыс. рублей	Удельный вес, %	9 месяцев 2020 года, тыс. рублей	Удельный вес, %	Темп роста, %
Подходный налог с физических лиц	18 715,5	42,3	17 026,1	42,0	109,9
Налог на добавленную стоимость	11 079,8	24,4	9 368,1	23,1	118,3
Налоги на собственность:	5 040,1	11,1	4 952,9	12,2	101,8
<i>Земельный налог</i>	<i>1 102,6</i>	-	<i>1 053,9</i>	-	<i>104,6</i>
<i>Налог на недвижимость</i>	<i>3 937,5</i>	-	<i>3 899,0</i>	-	<i>101,0</i>
Налог за добычу (изъятие) иных природных ресурсов	4 315,3	9,5	4 805,9	11,8	89,8
Другие налоги от выручки от реализации товаров (работ, услуг)	3 792,1	8,4	3 101,6	7,6	122,3
Прочие налоговые поступления	2 378,7	5,3	1 330,8	3,3	178,7
ВСЕГО	45 321,5	100,0	40 585,4	100,0	111,7

Неналоговые поступления в бюджет района

Показатели	9 месяцев 2021 года, тыс. рублей	9 месяцев 2020 года, тыс. рублей	Темп роста, %
ВСЕГО	3106,5	2 974,1	104,5

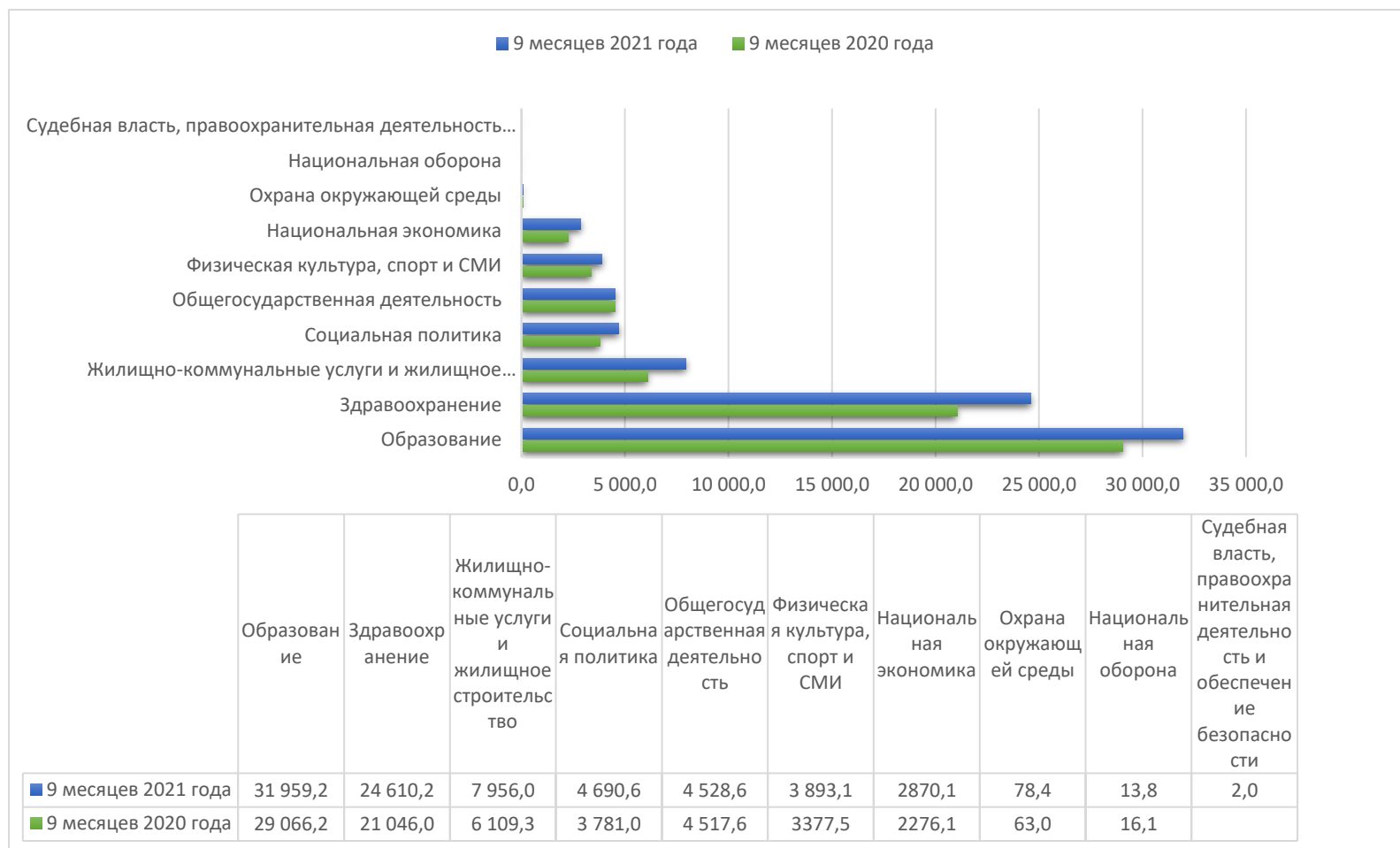
Сведения об исполнении бюджетов первичного уровня по доходам
за 9 месяцев 2021 года

(в рублях)

Наименование бюджетов	Уточненный годовой план	Исполнено на 01.10.2021	% исполнения
Богдановский	98 023,00	73 338,69	74,8
Бостынский	107 754,00	83 666,81	77,6
Вульковский	133 452,00	99 148,62	74,3
Городокский	129 303,00	98 879,52	76,5
Дворецкий	143 979,00	108 843,93	75,6
Дятловичский	117 516,00	85 280,61	72,6
Лахвенский	161 768,00	117 529,70	72,7
Лунинский	165 125,00	126 331,17	76,5
Микашевичский	583 506,60	505 362,06	86,6
Редигеровский	79 894,00	60 671,64	75,9
Синкевичский	148 142,00	106 913,64	72,2
Чучевичский	108 562,00	81 743,13	75,3
ИТОГО	1 976 924,60	1 547 709,59	78,3

Динамика расходов бюджета района по функциональной классификации за 9 месяцев 2021 года к аналогичному периоду 2020 года

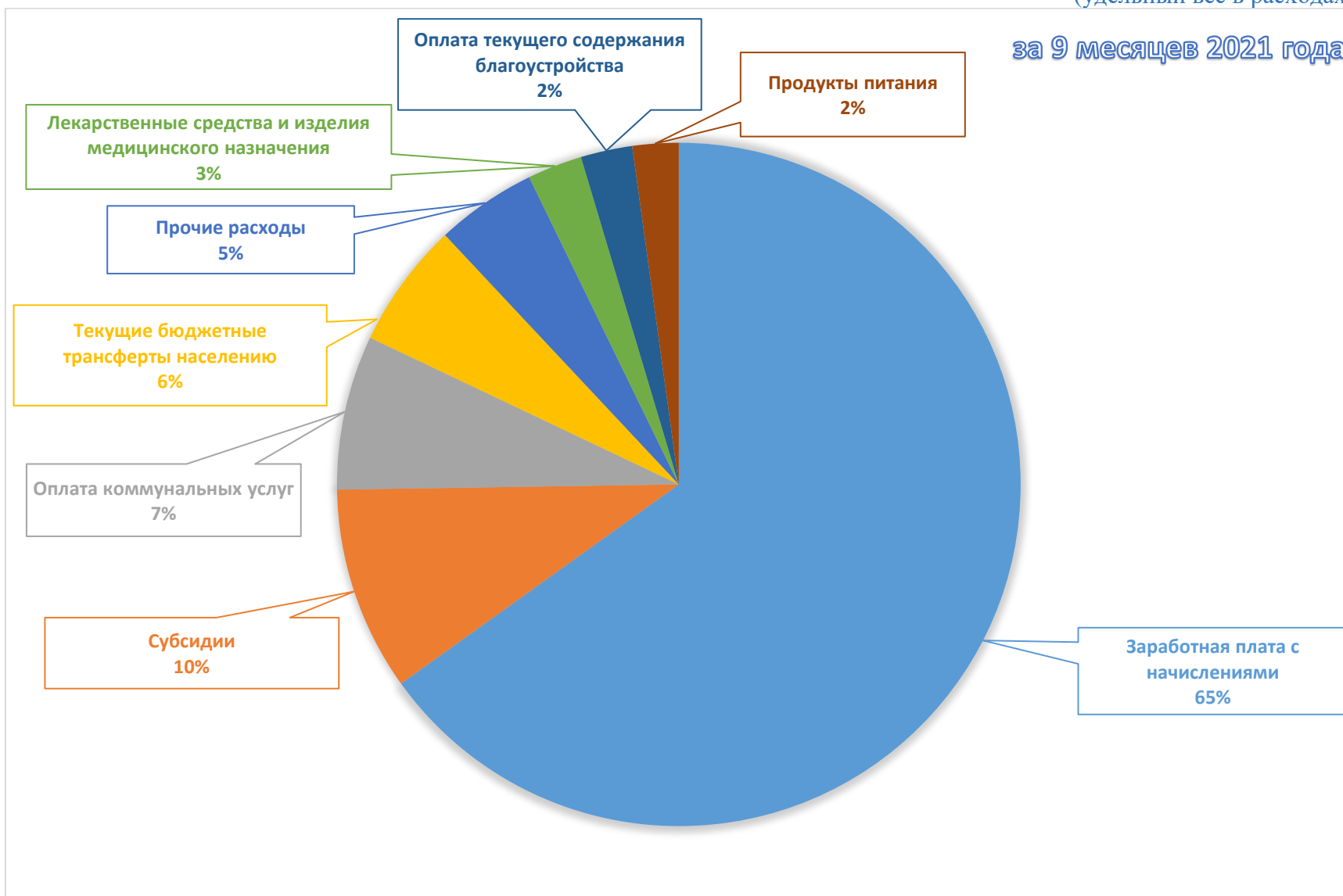
(тыс. рублей)



Состав расходов бюджета района по экономической классификации

(удельный вес в расходах)

за 9 месяцев 2021 года



Динамика расходов бюджет района

Показатели	9 месяцев 2021 года, тыс. рублей	Удельный вес, %	9 месяцев 2020 года, тыс. рублей	Удельный вес, %	Темп роста, %
Заработная плата с отчислениями	52 469,1	65,1	46 276,0	65,9	113,4
Лекарственные средства и изделия медицинского назначения	2 087,9	2,6	1 928,7	2,8	108,3
Продукты питания	1 758,1	2,2	1 479,4	2,1	118,8
Оплата коммунальных услуг	5 887,3	7,3	4 669,5	6,6	126,1
Оплата текущего содержания сооружений благоустройства	1 967,3	2,4	1 382,3	2,0	142,3
Субсидии	7 788,1	9,7	5 899,9	8,4	132,0
Текущие бюджетные трансферты населению	4 799,2	6,0	3 744,4	5,3	128,2
Прочие расходы	3 845,0	4,5	4 872,6	6,9	68,3
ВСЕГО	80 602,0	100,0	70 252,8	100,0	114,7

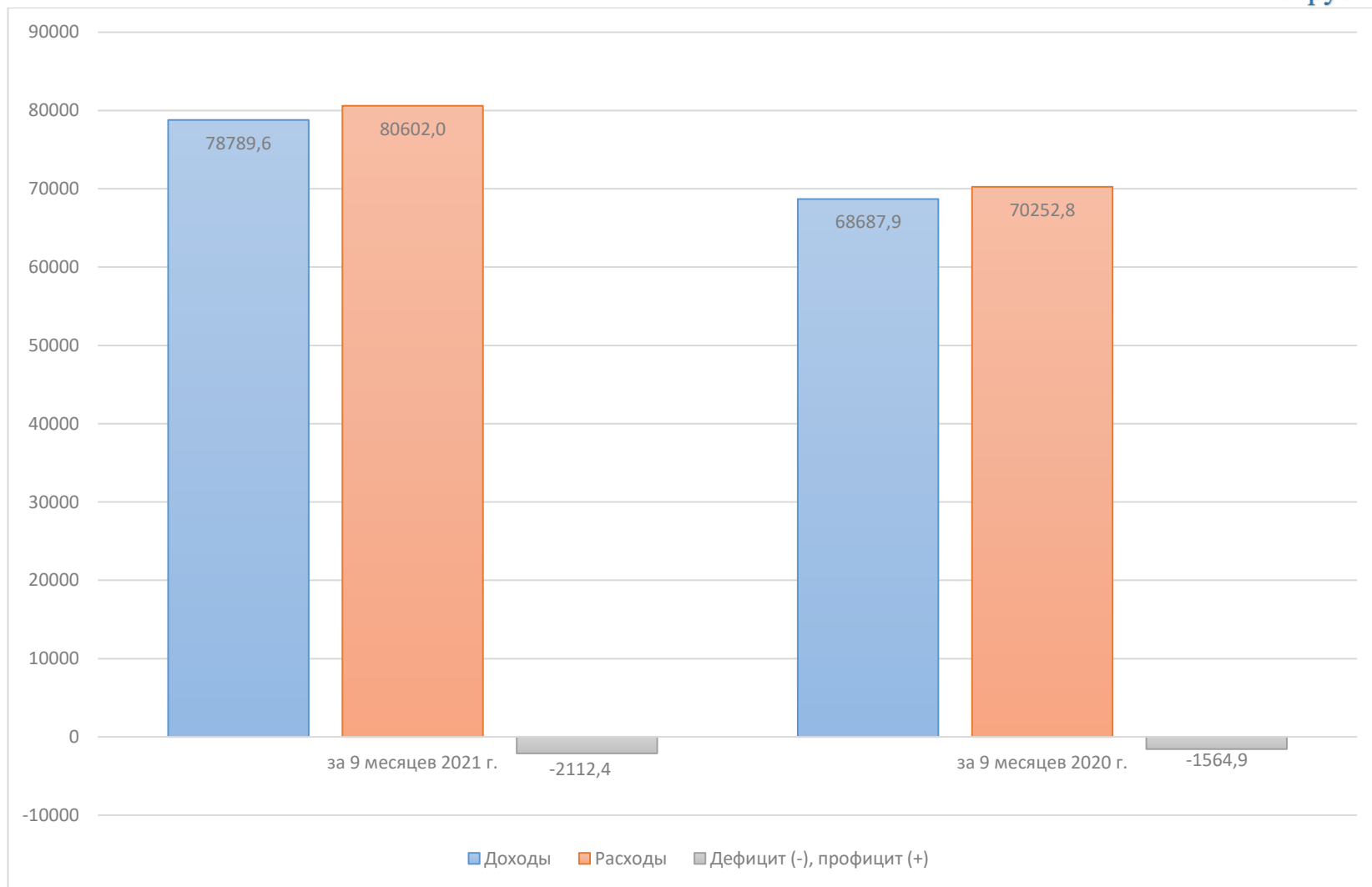
Исполнение расходов бюджета района по государственным программам за 9 месяцев 2021 года

тыс. рублей



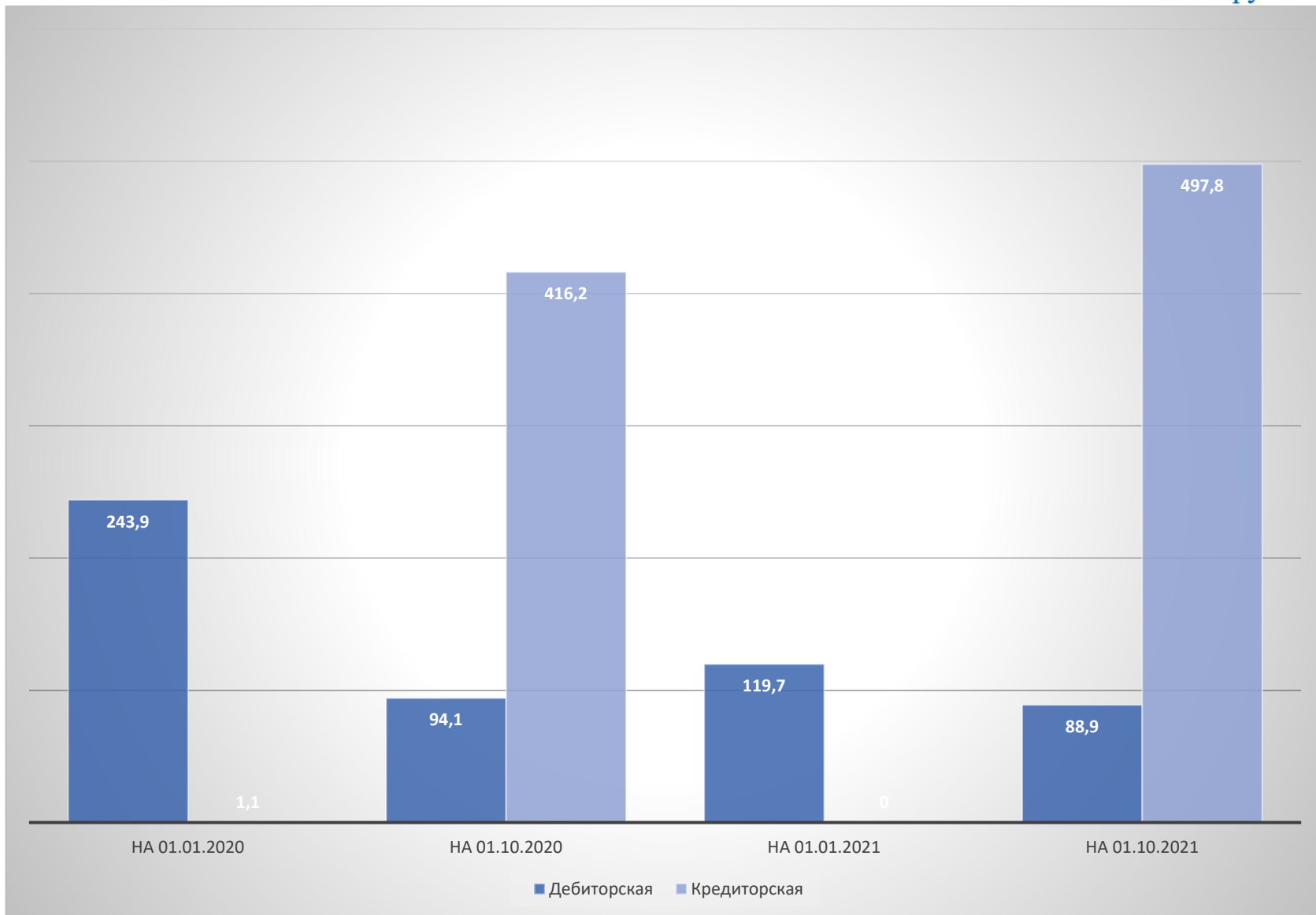
Исполнение бюджета района за 9 месяцев 2021 года

тыс. рублей



Анализ дебиторской и кредиторской задолженности по бюджету района

тыс. рублей



*Долговые обязательства
органов местного управления и самоуправления и долг,
гарантированный местными исполнительными и распорядительными органами
по Лунинецкому району на 01.10.2021*

тыс.рублей				
№ п/п	Виды обязательств	На начало года	На отчетную дату	Прирост за период
1.	Ценные бумаги, размещенные местными исполнительными и распорядительными органами на внутреннем финансовом рынке	0,0	0,0	0,0
2.	Обязательства, подлежащие исполнению по выданным гарантиям местных исполнительных и распорядительных органов	0,0	0,0	0,0
3.	Бюджетные кредиты	0,0	0,0	0,0
4.	Иные долговые обязательства, ранее отнесенные в соответствии с законодательством на долг органов местного управления и самоуправления	0,0	0,0	0,0
<i>I</i>	<i>Долг органов местного управления и самоуправления</i>	<i>0,0</i>	<i>0,0</i>	<i>0,0</i>
<i>II</i>	<i>Долг, гарантированный местными исполнительными и распорядительными органами</i>	<i>5 104,6</i>	<i>4 719,0</i>	<i>-385,6</i>
III	Всего (стр.I + стр.II)	5 104,6	7 719,0	-385,6

Динамика долга, гарантированного Лунинецким райисполкомом

тыс. рублей

