



**Бюллетень
об исполнении бюджета
Лунинецкого района
за январь-сентябрь 2022 года**

Состав бюджета Лунинецкого района

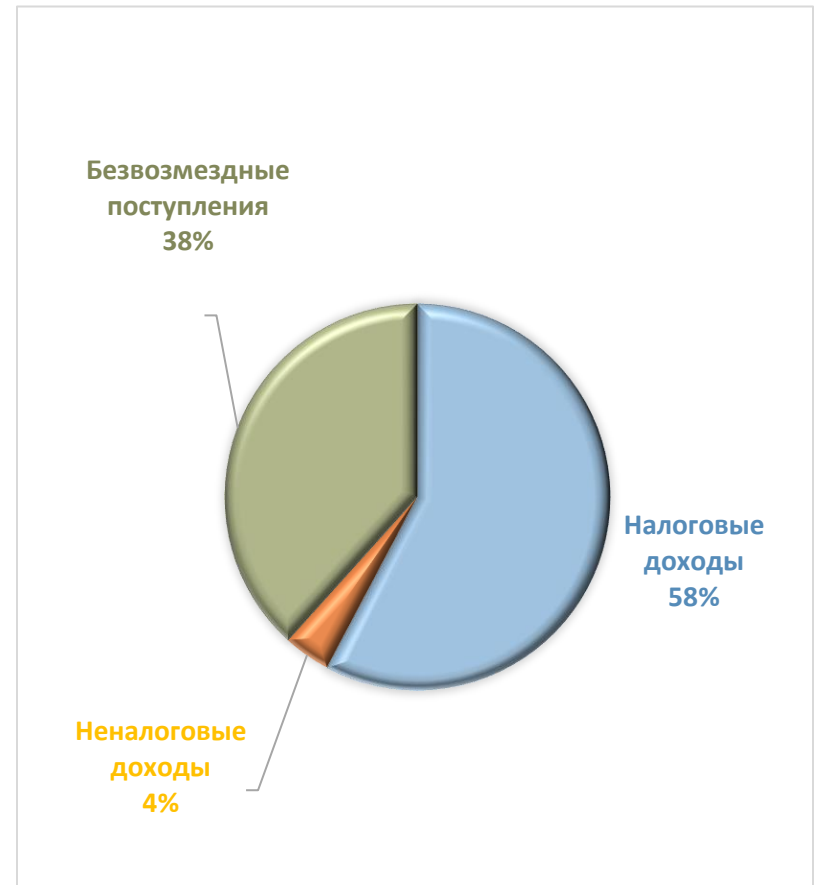


Структура доходов бюджета района

9 месяцев 2022 года



9 месяцев 2021 года



Динамика налоговых поступлений в бюджет района

Показатели	9 месяцев 2022 года, тыс. рублей	Удельный вес, %	9 месяцев 2021 года, тыс. рублей	Удельный вес, %	Темп роста, %
Подходный налог с физических лиц	22 713,4	42,3	18 715,5	42,3	121,4
Налог на добавленную стоимость	11 966,5	22,3	11 079,8	24,4	108,0
Налоги на собственность:	5 876,6	11,0	5 040,1	11,1	116,6
<i>Земельный налог</i>	<i>1 199,5</i>		<i>1 102,6</i>	-	
<i>Налог на недвижимость</i>	<i>4 677,1</i>		<i>3 937,5</i>	-	
Налог за добычу (изъятие) иных природных ресурсов	4 987,5	9,3	4 315,3	9,5	115,6
Другие налоги от выручки от реализации товаров (работ, услуг)	4 863,9	9,1	3 792,1	8,4	128,3
Прочие налоговые поступления	3 242,2	6,0	2 378,7	5,3	136,3
ВСЕГО	53 650,1	100,0	45 321,5	100,0	118,4

Неналоговые поступления в бюджет района

Показатели	9 месяцев 2022 года, тыс. рублей	9 месяцев 2021 года, тыс. рублей	Темп роста, %
ВСЕГО	4 124,8	3 106,5	132,8

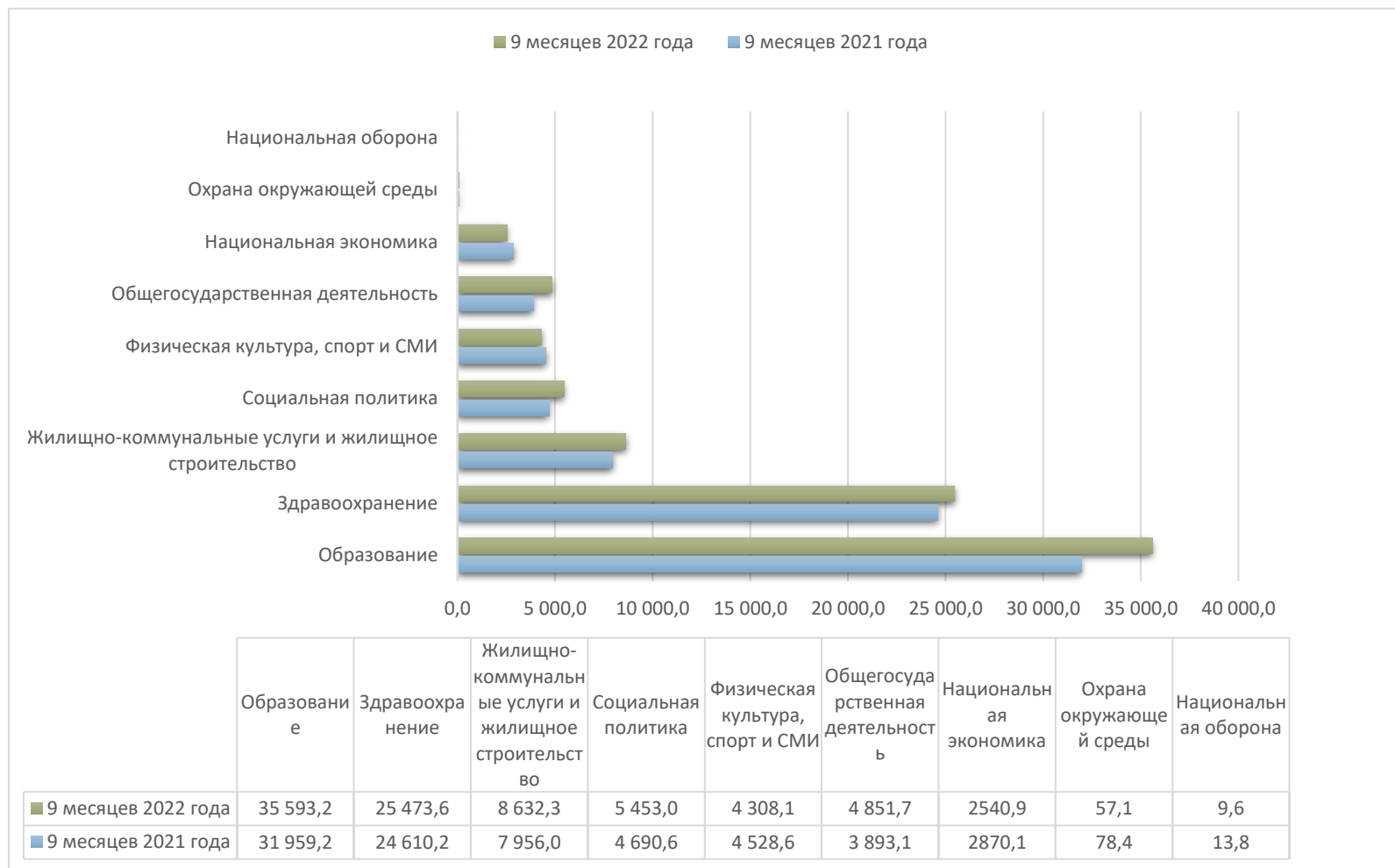
Сведения об исполнении бюджетов первичного уровня по доходам
за 9 месяцев 2022 года

(в рублях)

Наименование бюджетов	Уточненный годовой план	Исполнено на 01.10.2022	% исполнения
Богдановский	103 886,00	74 524,10	71,7
Бостынский	127 913,00	87 724,96	68,6
Вульковский	154 007,00	93 771,97	60,9
Городокский	148 205,00	93 684,63	63,2
Дворецкий	171 017,00	100 413,30	58,7
Дятловичский	135 629,00	79 473,24	58,6
Лахвенский	154 255,00	106 621,82	69,1
Лунинский	171 314,00	107 154,03	62,5
Микашевичский	283 584,00	1 273 189,53	449,0
Редигеровский	91 359,00	68 177,95	74,6
Синкевичский	137 845,00	86 461,47	62,7
Чучевичский	121 516,00	84 407,50	69,5
ИТОГО	1 799 765,00	2 255 604,50	125,3

Динамика расходов бюджета района по функциональной классификации за 9 месяцев 2022 года к аналогичному периоду 2021 года

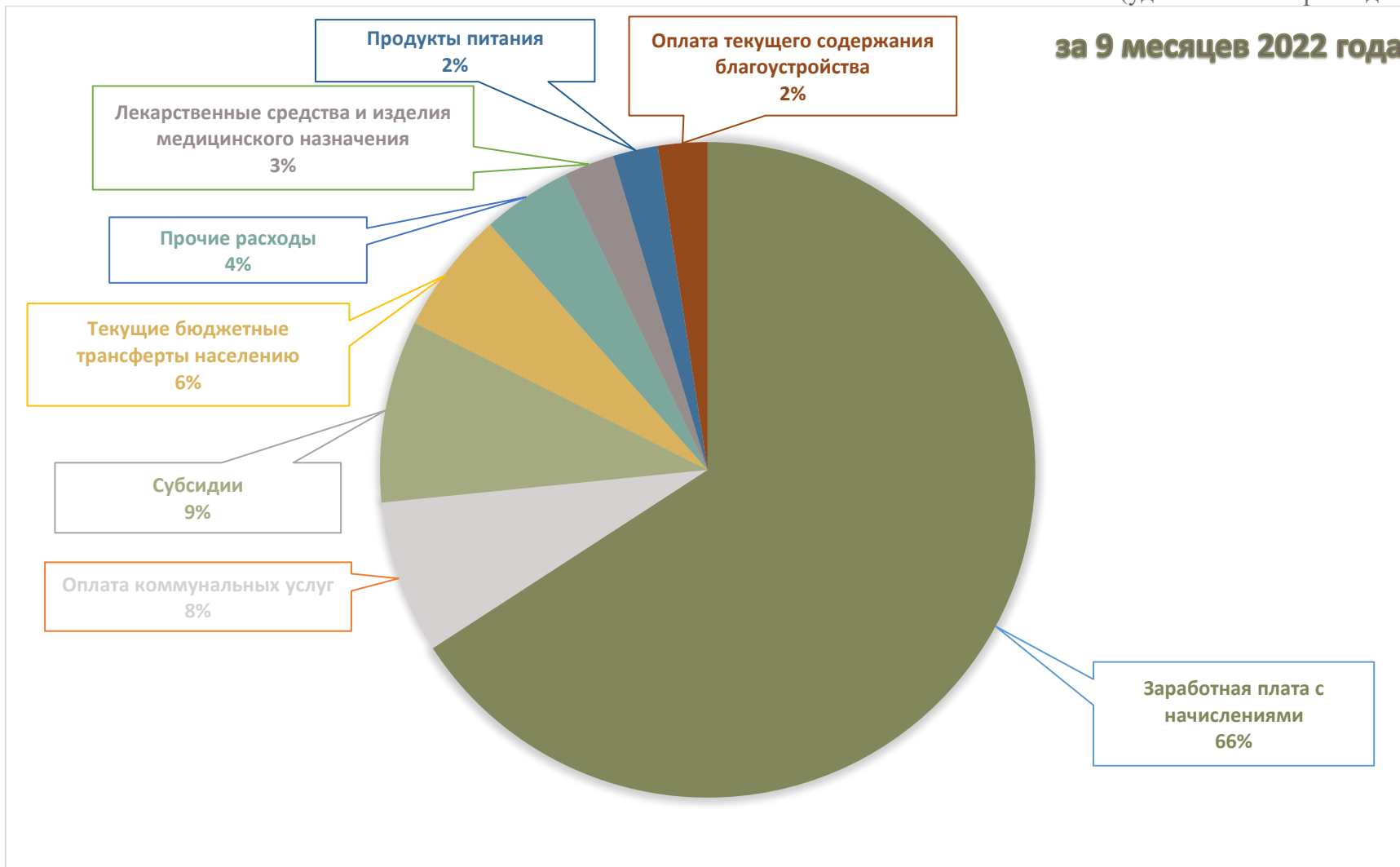
(тыс. рублей)



Состав расходов бюджета района по экономической классификации расходов

(удельный вес в расходах)

за 9 месяцев 2022 года

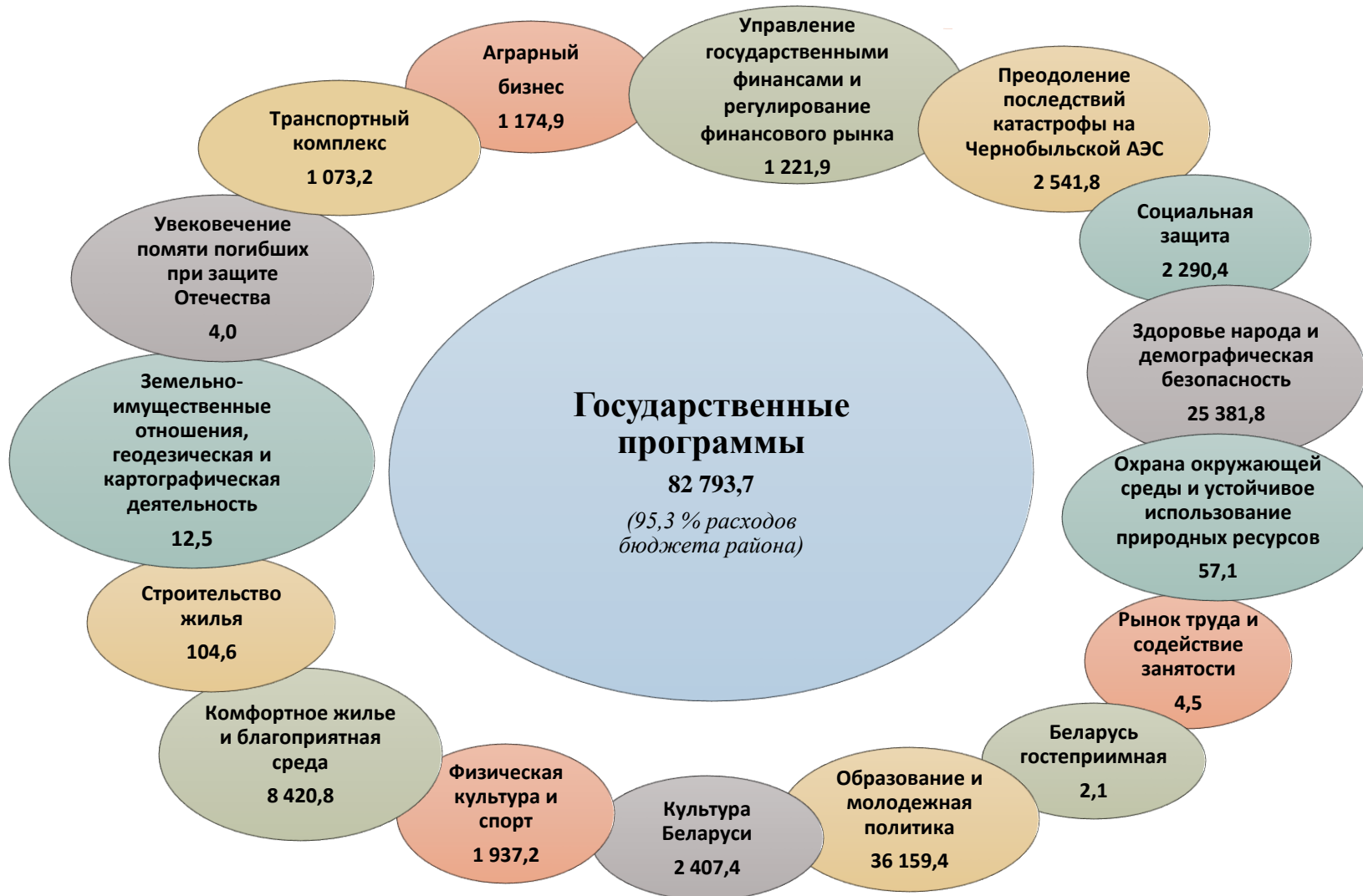


Динамика расходов бюджет района

Показатели	9 месяцев 2022 года, тыс. рублей	Удельный вес, %	9 месяцев 2021 года, тыс. рублей	Удельный вес, %	Темп роста, %
Заработная плата с отчислениями	57 227,9	65,8	52 469,1	65,1	109,1
Лекарственные средства и изделия медицинского назначения	2 173,3	2,5	2 087,9	2,6	104,1
Продукты питания	1 926,9	2,2	1 758,1	2,2	109,6
Оплата коммунальных услуг	6 577,5	7,6	5 887,3	7,3	111,7
Оплата текущего содержания сооружений благоустройства	2 120,1	2,4	1 967,3	2,4	107,8
Субсидии	7 809,0	9,0	7 788,1	9,7	100,3
Текущие бюджетные трансферты населению	5 265,8	6,1	4 799,2	6,0	109,7
Прочие расходы	3 819,0	4,4	3 845,0	4,7	99,3
ВСЕГО	86 919,5	100,0	80 602,0	100,0	107,8

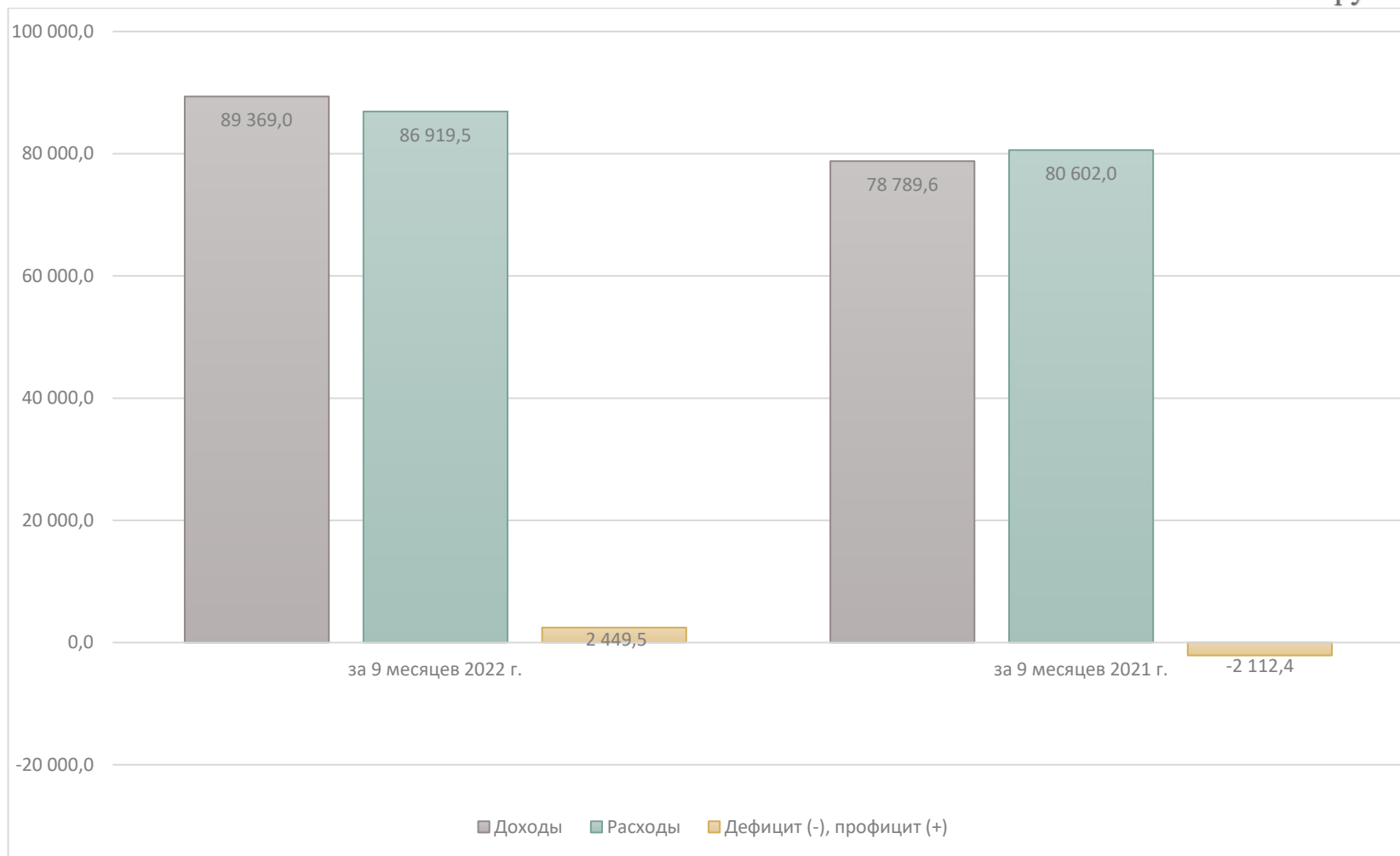
Исполнение расходов бюджета района по государственным программам за 9 месяцев 2022 год

тыс. рублей



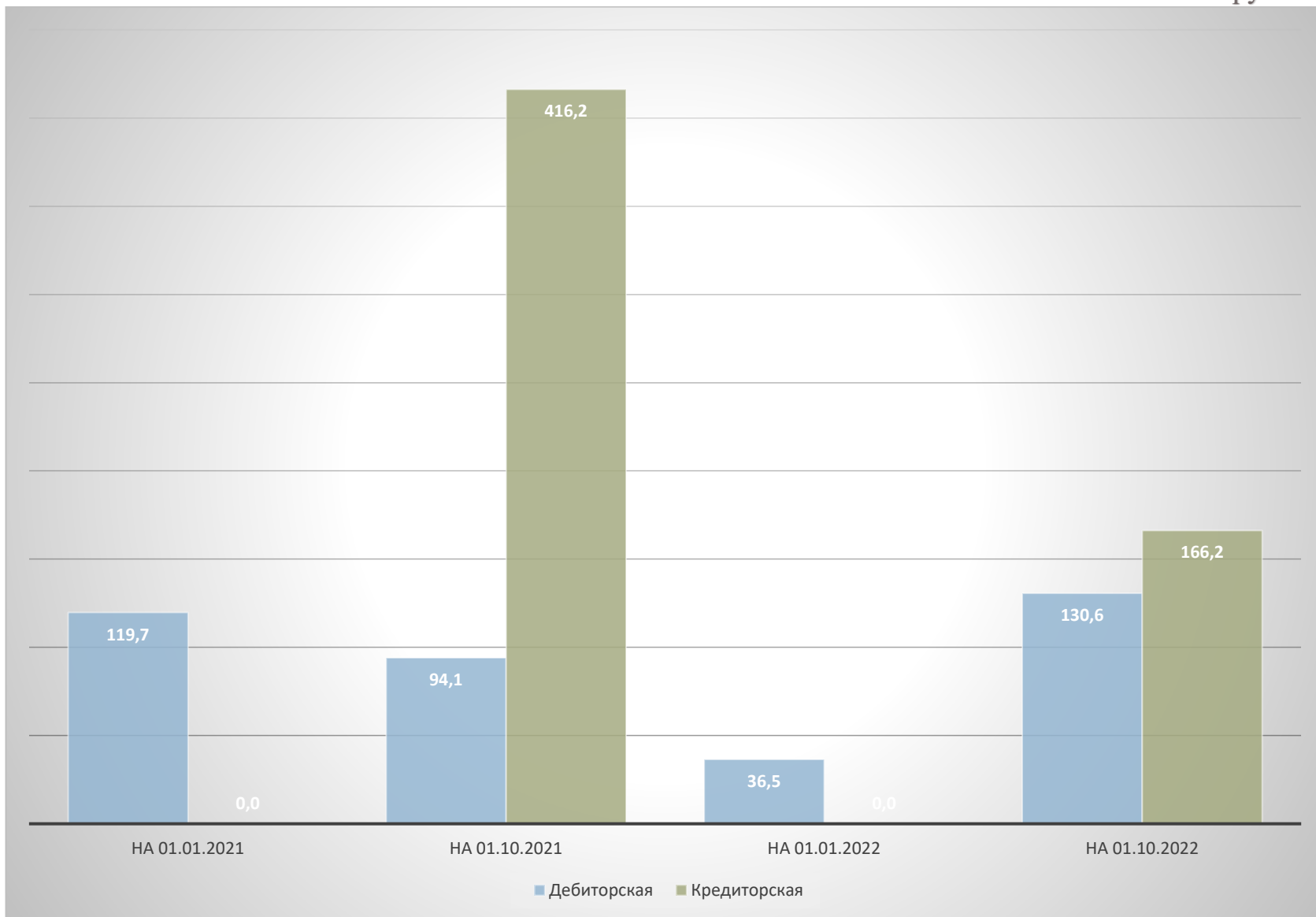
Исполнение бюджета района за 9 месяцев 2022 года и аналогичный период 2021 года

тыс. рублей



Анализ дебиторской и кредиторской задолженности по бюджету района

тыс. рублей



*Долговые обязательства
органов местного управления и самоуправления и долг,
гарантированный местными исполнительными и распорядительными органами
по Лунинецкому району на 01.10.2022*

тыс.рублей				
№ п/п	Виды обязательств	На начало года	На отчетную дату	Прирост за период
1.	Ценные бумаги, размещенные местными исполнительными и распорядительными органами на внутреннем финансовом рынке	0,0	0,0	0,0
2.	Обязательства, подлежащие исполнению по выданным гарантиям местных исполнительных и распорядительных органов	0,0	0,0	0,0
3.	Бюджетные кредиты	0,0	0,0	0,0
4.	Иные долговые обязательства, ранее отнесенные в соответствии с законодательством на долг органов местного управления и самоуправления	0,0	0,0	0,0
<i>I</i>	<i>Долг органов местного управления и самоуправления</i>	<i>0,0</i>	<i>0,0</i>	<i>0,0</i>
<i>II</i>	<i>Долг, гарантированный местными исполнительными и распорядительными органами</i>	<i>4 624,3</i>	<i>4 408,9</i>	<i>- 215,4</i>
III	Всего (стр.I + стр.II)	4 624,3	4 408,9	- 215,4

Динамика долга, гарантированного Лунинецким райисполкомом

тыс. рублей

