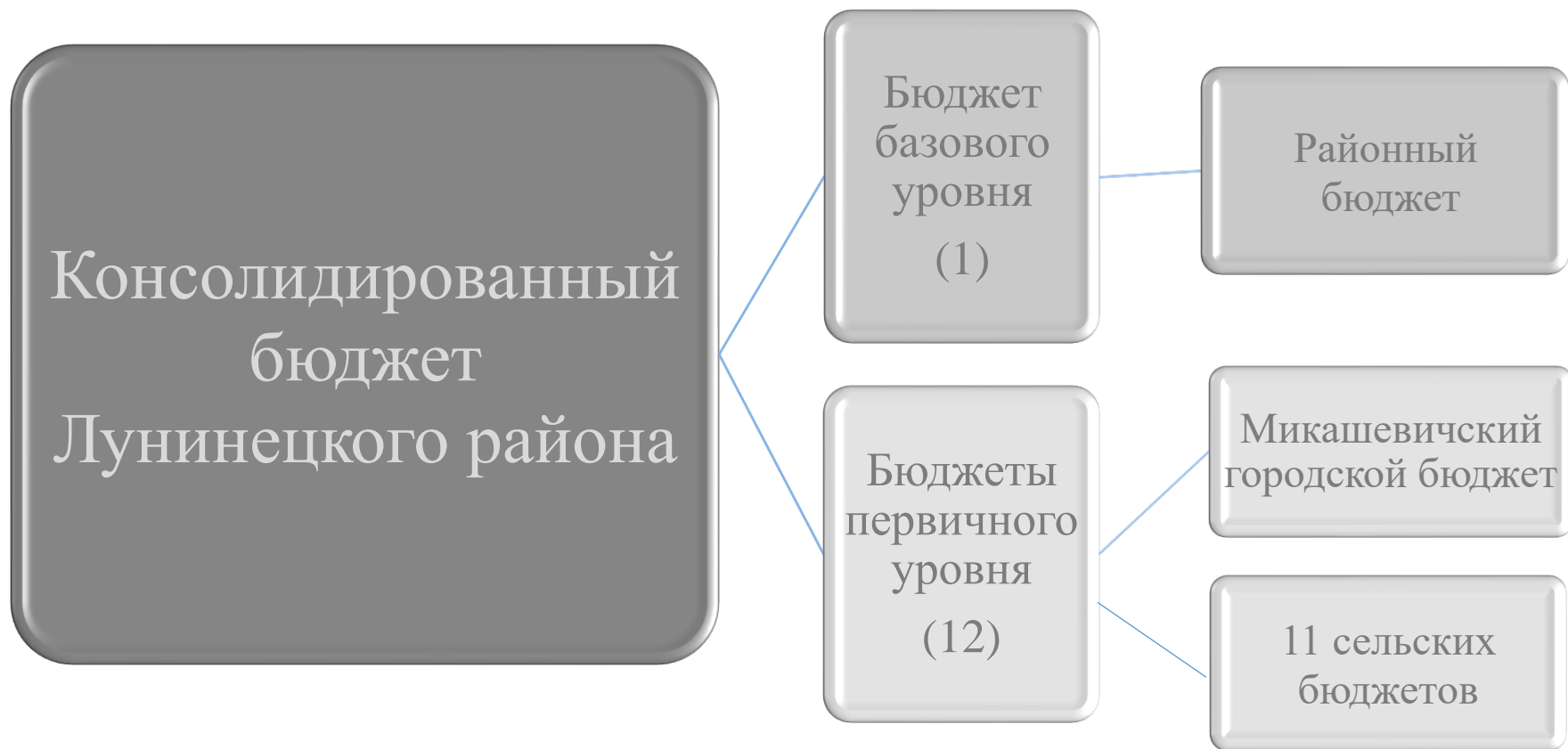




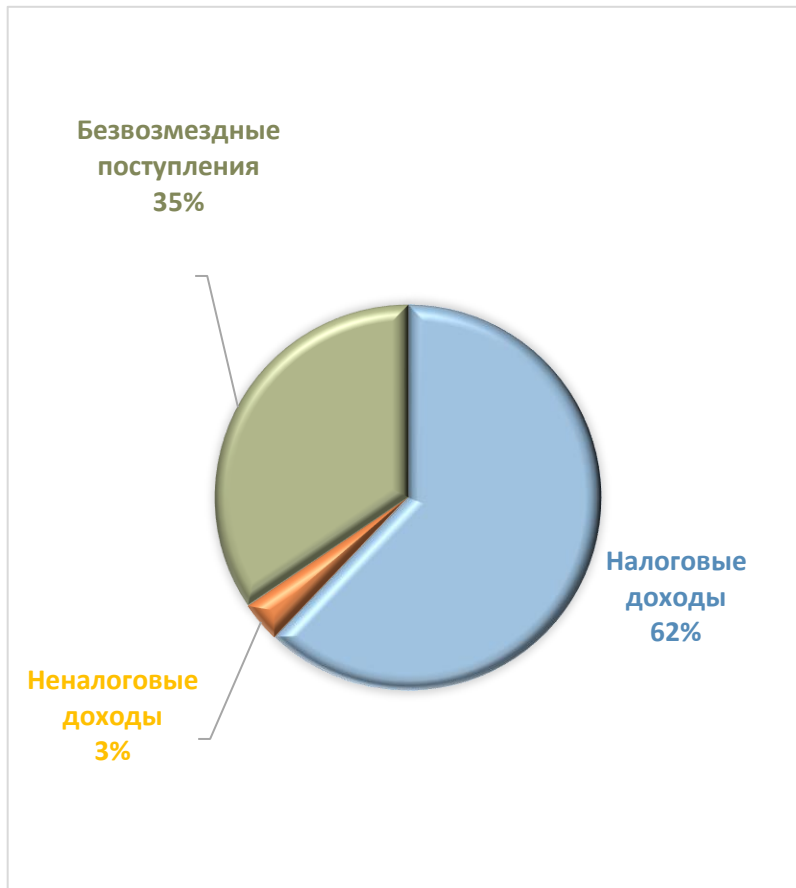
**Бюллетень  
об исполнении бюджета  
Лунинецкого района  
за январь-сентябрь 2023 года**

# Состав бюджета Лунинецкого района



# Структура доходов бюджета района

9 месяцев 2023 года



9 месяцев 2022 года



## Динамика налоговых поступлений в бюджет района

Показатели	9 месяцев 2023 года, тыс. рублей	Удельный вес, %	9 месяцев 2022 года, тыс. рублей	Удельный вес, %	Темп роста, %
Подходный налог с физических лиц	29 643,9	46,8	22 713,4	42,3	130,5
Налог на добавленную стоимость	14 110,9	22,3	11 966,5	22,3	117,9
Налоги на собственность:	7 230,5	11,4	5 876,6	11,0	123,0
<i>земельный налог</i>	1 324,3	2,1	1 199,5	2,2	110,4
<i>налог на недвижимость</i>	5 906,2	9,3	4 677,1	8,7	126,3
Налог за добычу (изъятие) иных природных ресурсов	6 191,0	9,8	4 987,5	9,3	124,1
Другие налоги от выручки от реализации товаров (работ, услуг)	4 393,3	6,9	4 863,9	9,1	90,3
Прочие налоговые поступления	1 743,7	2,8	3 242,2	6,0	53,8
<b>ВСЕГО</b>	<b>63 313,3</b>	<b>100,0</b>	<b>53 650,1</b>	<b>100,0</b>	<b>118,0</b>

## Неналоговые поступления в бюджет района

Показатели	9 месяцев 2023 года, тыс. рублей	9 месяцев 2022 года, тыс. рублей	Темп роста, %
<b>ВСЕГО</b>	<b>3 442,7</b>	<b>4 124,8</b>	<b>83,5</b>

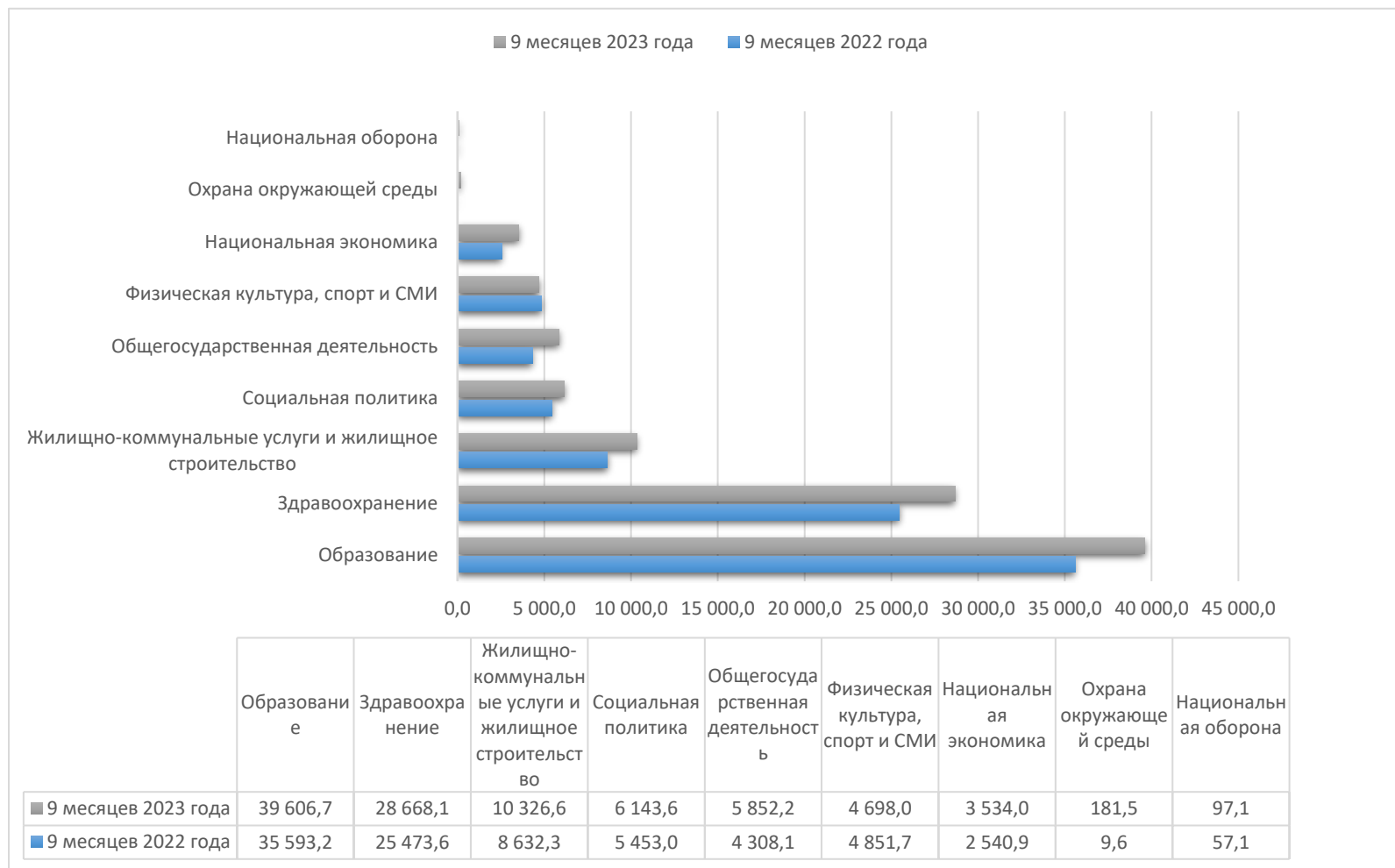
Сведения об исполнении бюджетов первичного уровня по доходам  
за 9 месяцев 2023 года

(в рублях)

Наименование бюджетов	Уточненный годовой план	Исполнено на 01.10.2023	% исполнения
Богдановский	136 756,00	101 319,12	74,1
Бостынский	180 446,00	125 909,33	69,8
Вульковский	206 351,00	142 670,55	69,1
Городокский	209 327,00	149 860,79	71,6
Дворецкий	275 122,00	305 585,03	111,1
Дятловичский	187 312,00	138 075,10	73,7
Лахвенский	265 889,00	198 971,70	74,8
Лунинский	223 409,00	159 963,86	71,6
Микашевичский	360 115,20	260 676,39	72,4
Редигеровский	130 811,00	100 497,54	76,8
Синкевичский	209 564,00	146 161,16	69,7
Чучевичский	159 523,00	118 605,23	74,3
<b>ИТОГО</b>	<b>2 544 625,20</b>	<b>1 948 295,80</b>	<b>76,6</b>

# Динамика расходов бюджета района по функциональной классификации за 9 месяцев 2023 года к аналогичному периоду 2022 года

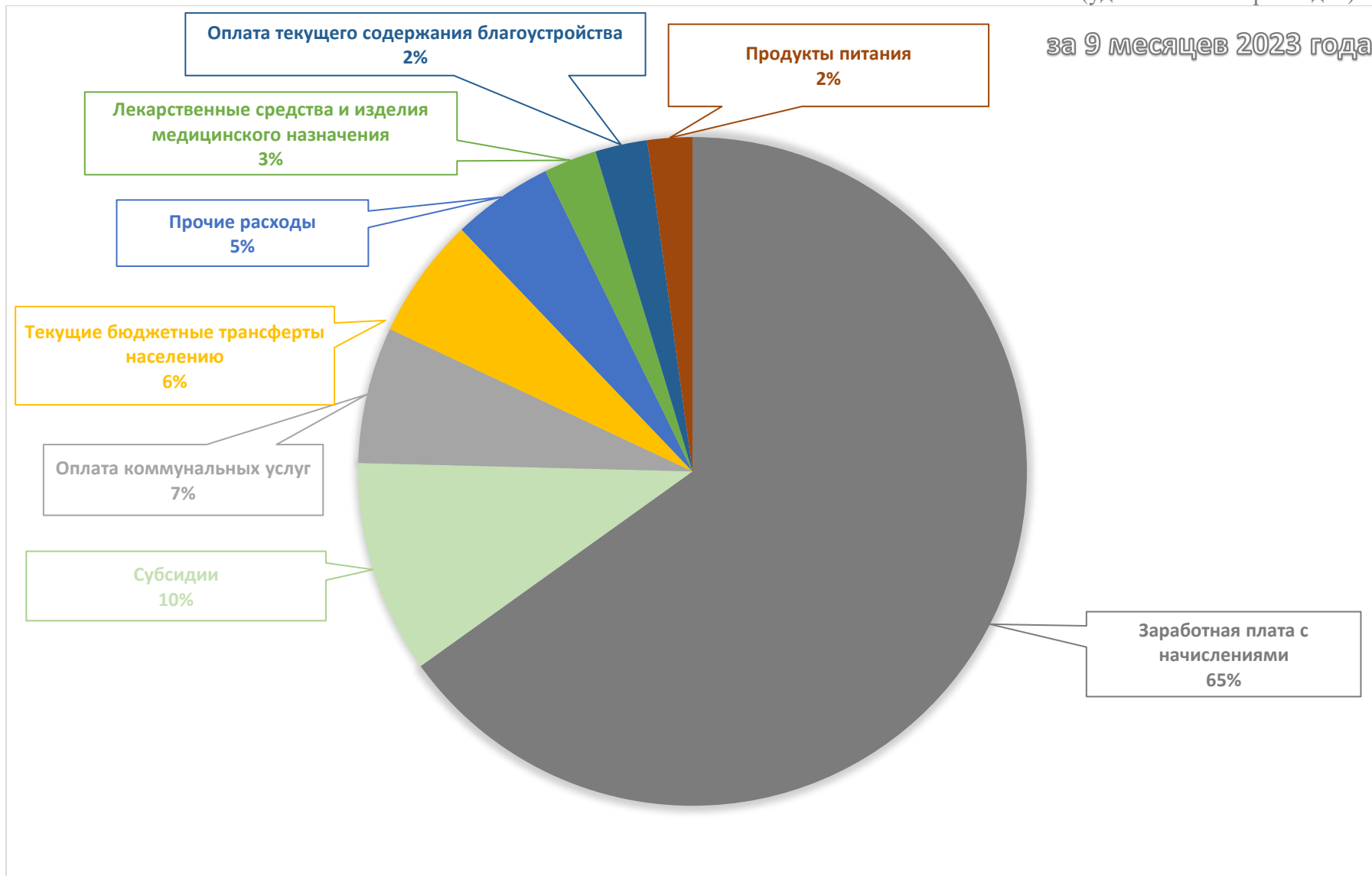
(тыс. рублей)



# Состав расходов бюджета района по экономической классификации

(удельный вес в расходах)

за 9 месяцев 2023 года



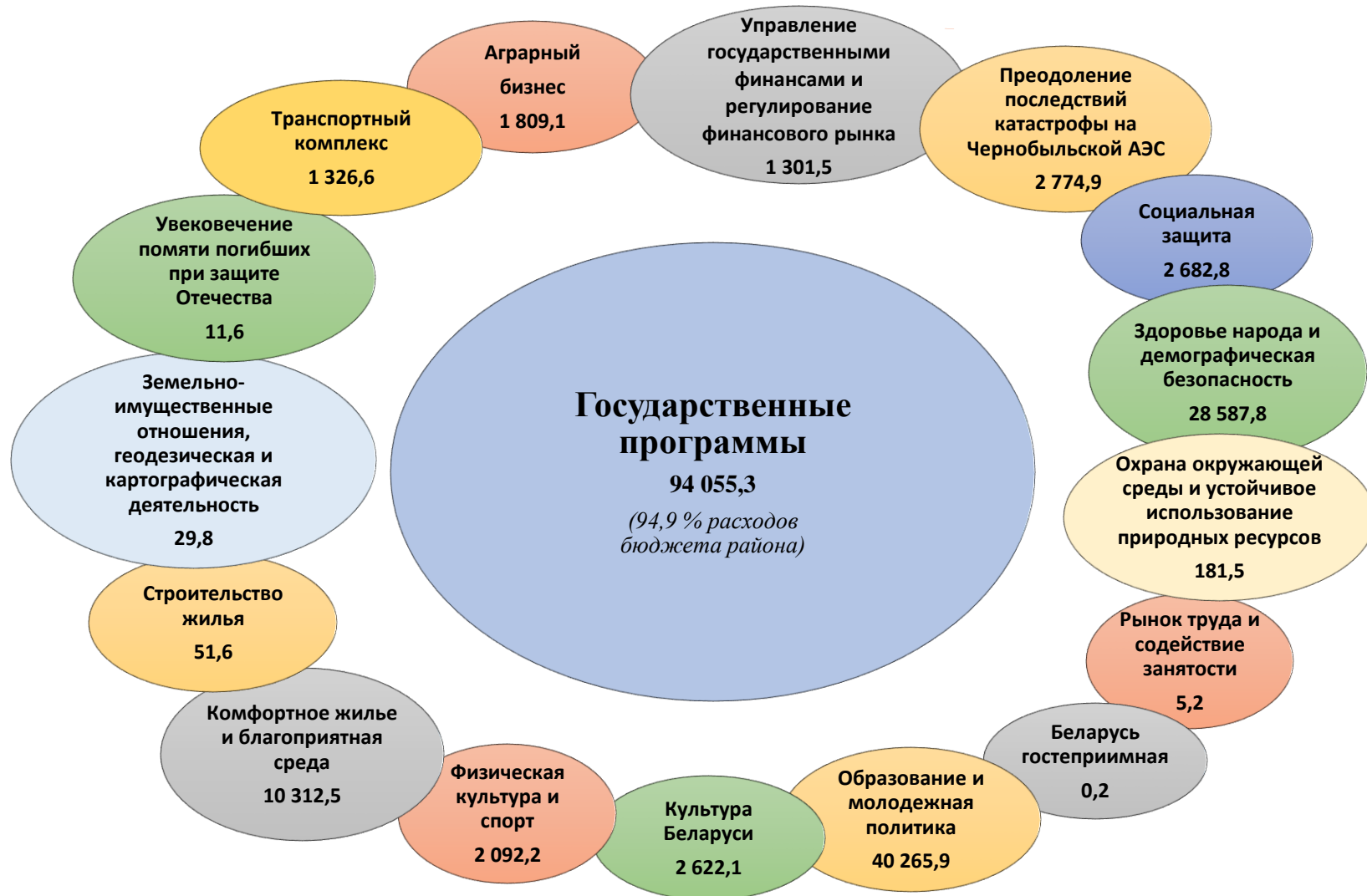
## Динамика расходов бюджет района

Показатели	9 месяцев 2023 года, тыс. рублей	Удельный вес, %	9 месяцев 2022 года, тыс. рублей	Удельный вес, %	Темп роста, %
Заработная плата с отчислениями	64 526,5	65,1	57 227,9	65,8	112,8
Лекарственные средства и изделия медицинского назначения	2 536,9	2,6	2 173,3	2,5	116,7
Продукты питания	2 149,9	2,2	1 926,9	2,2	111,6
Оплата коммунальных услуг	6 535,1	6,6	6 577,5	7,6	99,4
Оплата текущего содержания сооружений благоустройства	2 493,6	2,5	2 120,1	2,4	117,6
Субсидии	10 204,7	10,3	7 809,0	9,0	130,7
Текущие бюджетные трансферты населению	5 817,0	5,9	5 265,8	6,1	110,5
Прочие расходы	4 844,1	4,9	3 819,0	4,4	126,8
<b>ВСЕГО</b>	<b>99 107,8</b>	<b>100,0</b>	<b>86 919,5</b>	<b>100,0</b>	<b>114,0</b>



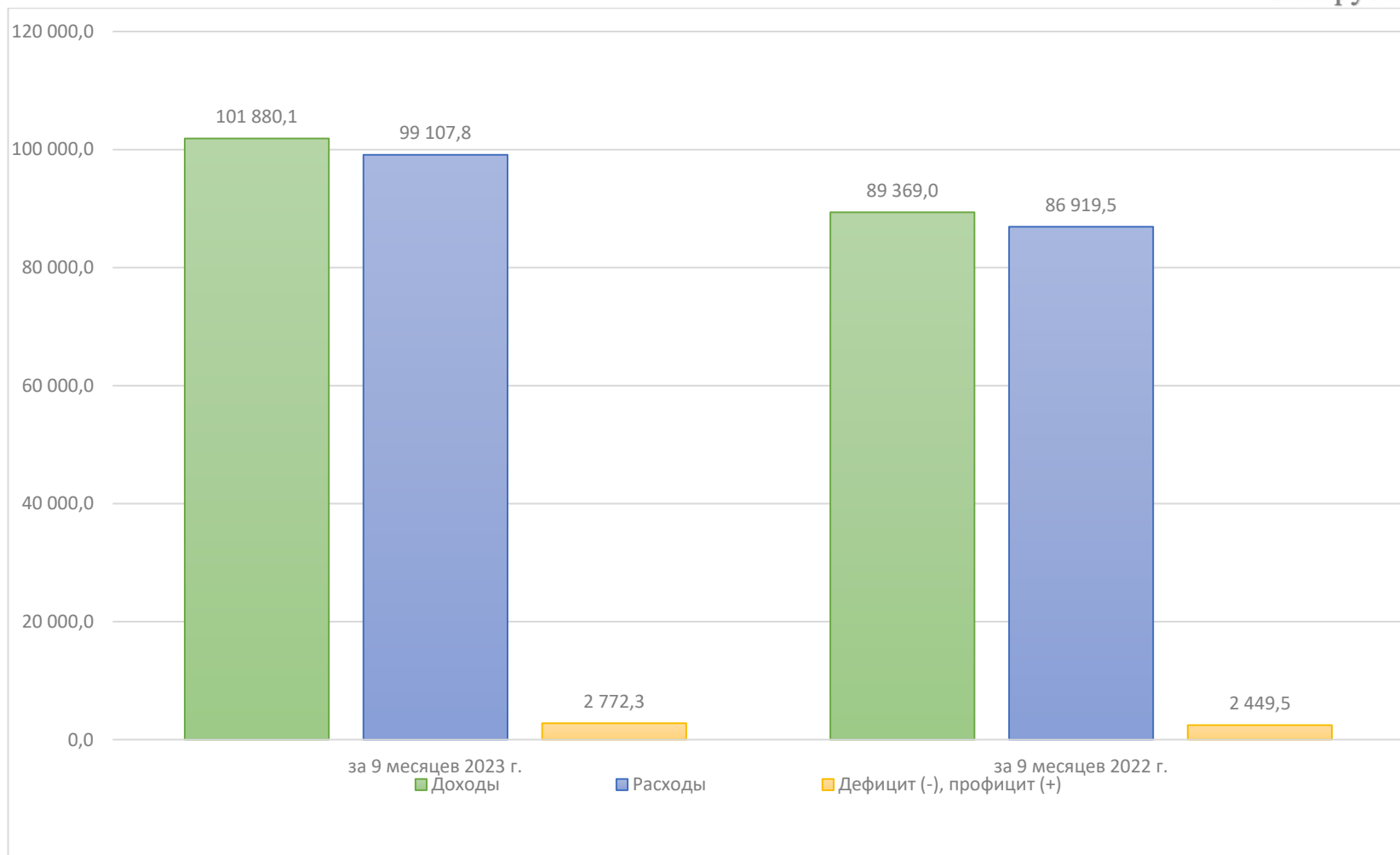
# Исполнение расходов бюджета района по государственным программам за 9 месяцев 2023 года

тыс. рублей



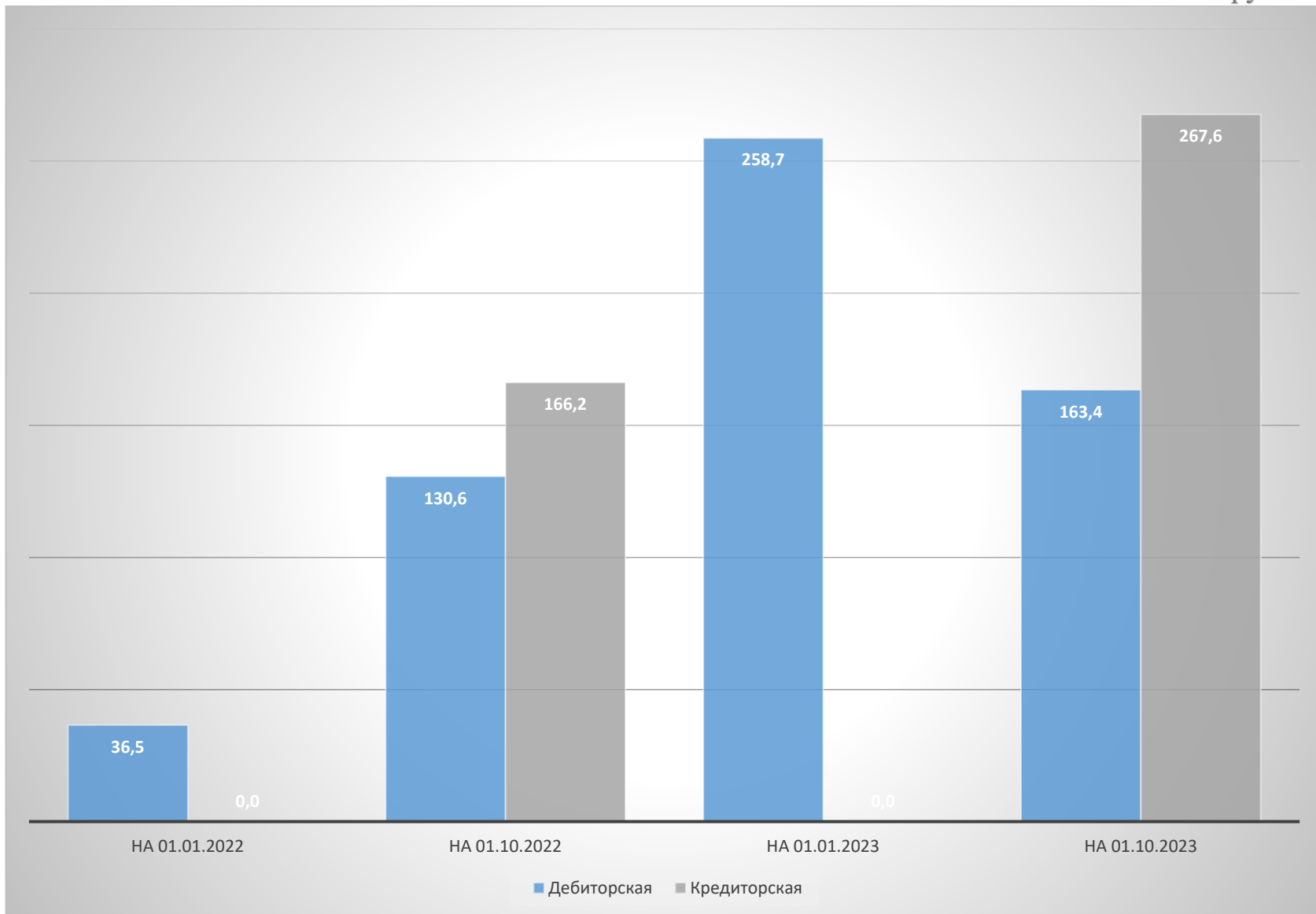
# Исполнение бюджета района за 9 месяцев 2023 года и аналогичный период 2022 года

тыс. рублей



# Анализ дебиторской и кредиторской задолженности по бюджету района

тыс. рублей



*Долговые обязательства  
органов местного управления и самоуправления и долг,  
гарантированный местными исполнительными и распорядительными органами  
по Лунинецкому району на 01.10.2023*

тыс.рублей

№ п/п	Виды обязательств	На начало года	На отчетную дату	Прирост за период
1.	Ценные бумаги, размещенные местными исполнительными и распорядительными органами на внутреннем финансовом рынке	0,0	0,0	0,0
2.	Обязательства, подлежащие исполнению по выданным гарантиям местных исполнительных и распорядительных органов	0,0	0,0	0,0
3.	Бюджетные кредиты	0,0	0,0	0,0
4.	Иные долговые обязательства, ранее отнесенные в соответствии с законодательством на долг органов местного управления и самоуправления	0,0	0,0	0,0
<b>I</b>	<i>Долг органов местного управления и самоуправления</i>	<i>0,0</i>	<i>0,0</i>	<i>0,0</i>
<b>II</b>	<i>Долг, гарантированный местными исполнительными и распорядительными органами</i>	<i>4 398,8</i>	<i>4 212,8</i>	<i>- 186,0</i>
<b>III</b>	<b>Всего (стр.I + стр.II)</b>	<b>4 398,8</b>	<b>4 212,8</b>	<b>- 186,0</b>

# Динамика долга, гарантированного Лунинецким райисполкомом

тыс. рублей

