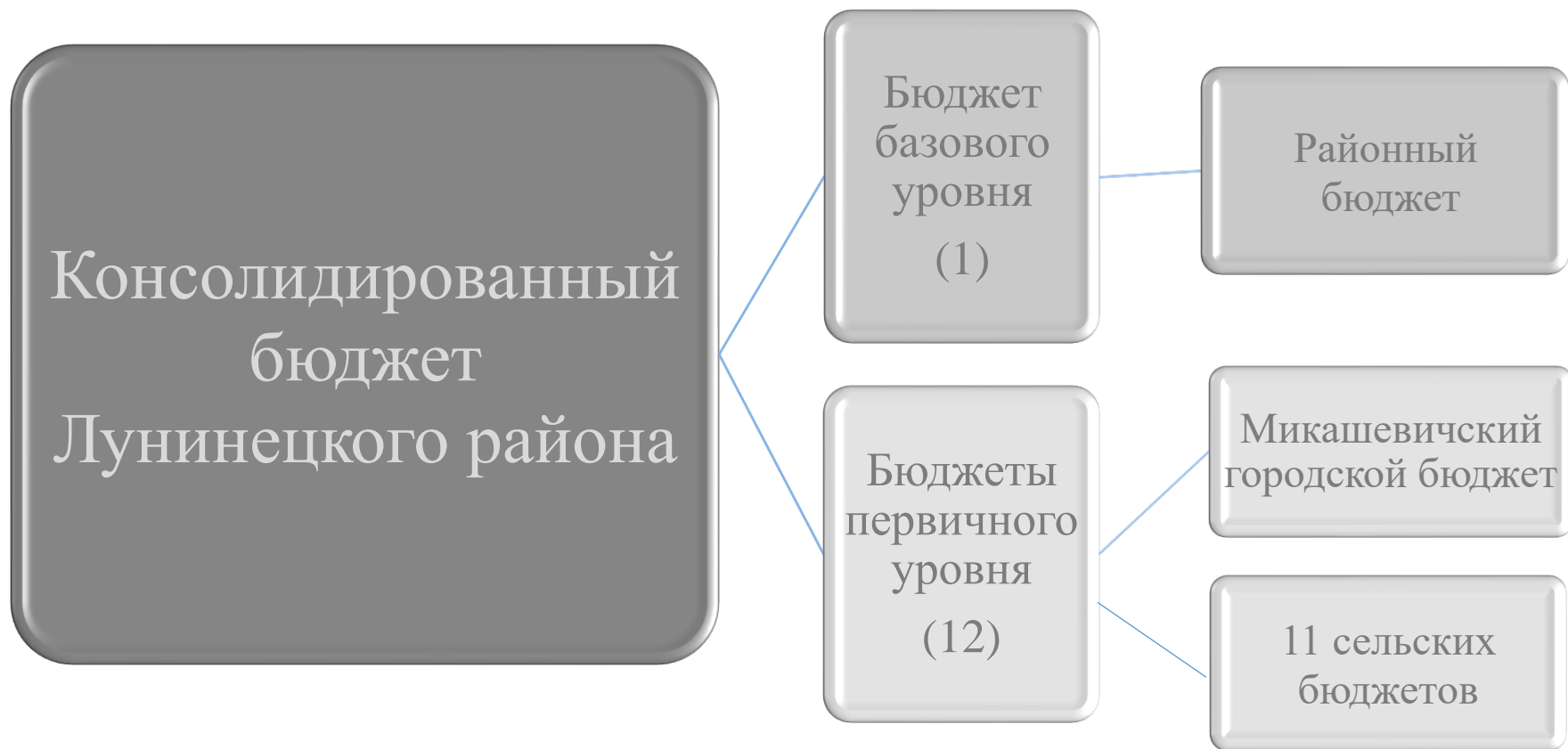




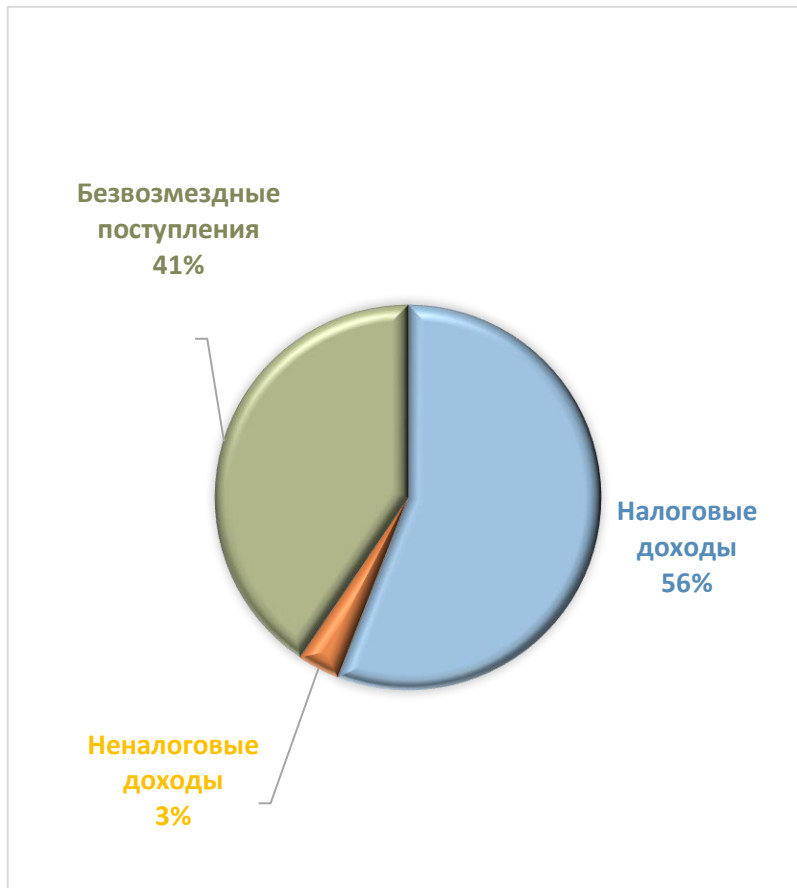
**Бюллетень
об исполнении бюджета
Лунинецкого района
за январь-июнь 2024 года**

Состав бюджета Лунинецкого района



Структура доходов бюджета района

1 полугодие 2024 года



1 полугодие 2023 года



Динамика налоговых поступлений в бюджет района

Показатели	1 полугодие 2024 года, тыс. рублей	Удельный вес, %	1 полугодие 2023 года, тыс. рублей	Удельный вес, %	Темп роста, %
Подоходный налог с физических лиц	23 180,2	47,4	19 066,6	46,4	121,6
Налог на добавленную стоимость	10 969,5	22,4	9 187,3	22,4	119,4
Налоги на собственность:	5 483,7	11,2	4 691,1	11,4	116,9
<i>земельный налог</i>	1 604,0	3,3	846,5	2,1	189,5
<i>налог на недвижимость</i>	3 879,7	7,9	3 844,6	9,4	100,9
Налог за добычу (изъятие) иных природных ресурсов	4 796,6	9,8	3 900,2	9,5	123,0
Другие налоги от выручки от реализации товаров (работ, услуг)	2 944,0	6,0	3 174,6	7,7	92,7
Прочие налоговые поступления	1 484,3	3,0	1 032,7	2,6	143,7
ВСЕГО	48 858,3	100,0	41 052,5	100,0	119,0

Неналоговые поступления в бюджет района

Показатели	1 полугодие 2024 года, тыс. рублей	1 полугодие 2023 года, тыс. рублей	Темп роста, %
ВСЕГО	3 072,7	2 542,5	120,9

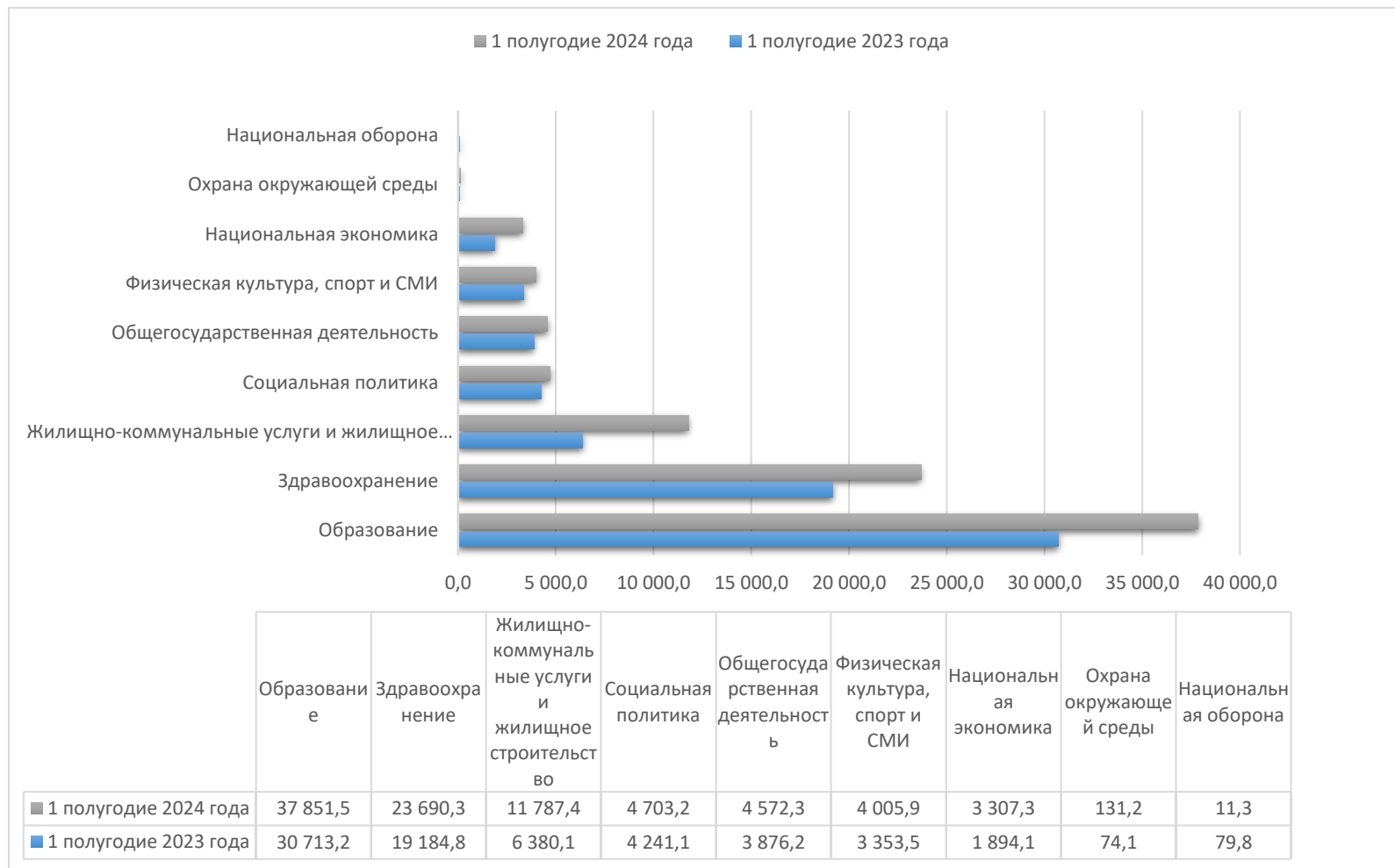
Сведения об исполнении бюджетов первичного уровня по доходам
за 1 полугодие 2024 года

(в рублях)

Наименование бюджетов	Уточненный годовой план	Исполнено на 01.07.2024	% исполнения
Богдановский	154 119,00	46 548,83	30,2
Бостынский	242 716,00	127 754,61	52,6
Вульковский	241 750,00	74 394,74	30,8
Городокский	236 698,02	64 496,47	27,2
Дворецкий	273 635,00	81 167,19	29,7
Дятловичский	209 376,00	76 982,77	36,8
Лахвенский	293 563,00	70 053,80	23,9
Лунинский	276 057,00	115 604,56	41,9
Микашевичский	370 227,00	249 957,60	67,5
Редигеровский	139 833,00	53 889,71	38,5
Синкевичский	208 557,00	64 425,57	30,9
Чучевичский	236 176,00	121 197,29	51,3
ИТОГО	2 882 717,02	1 146 473,14	39,8

Динамика расходов бюджета района по функциональной классификации за 1 полугодие 2024 года к аналогичному периоду 2023 года

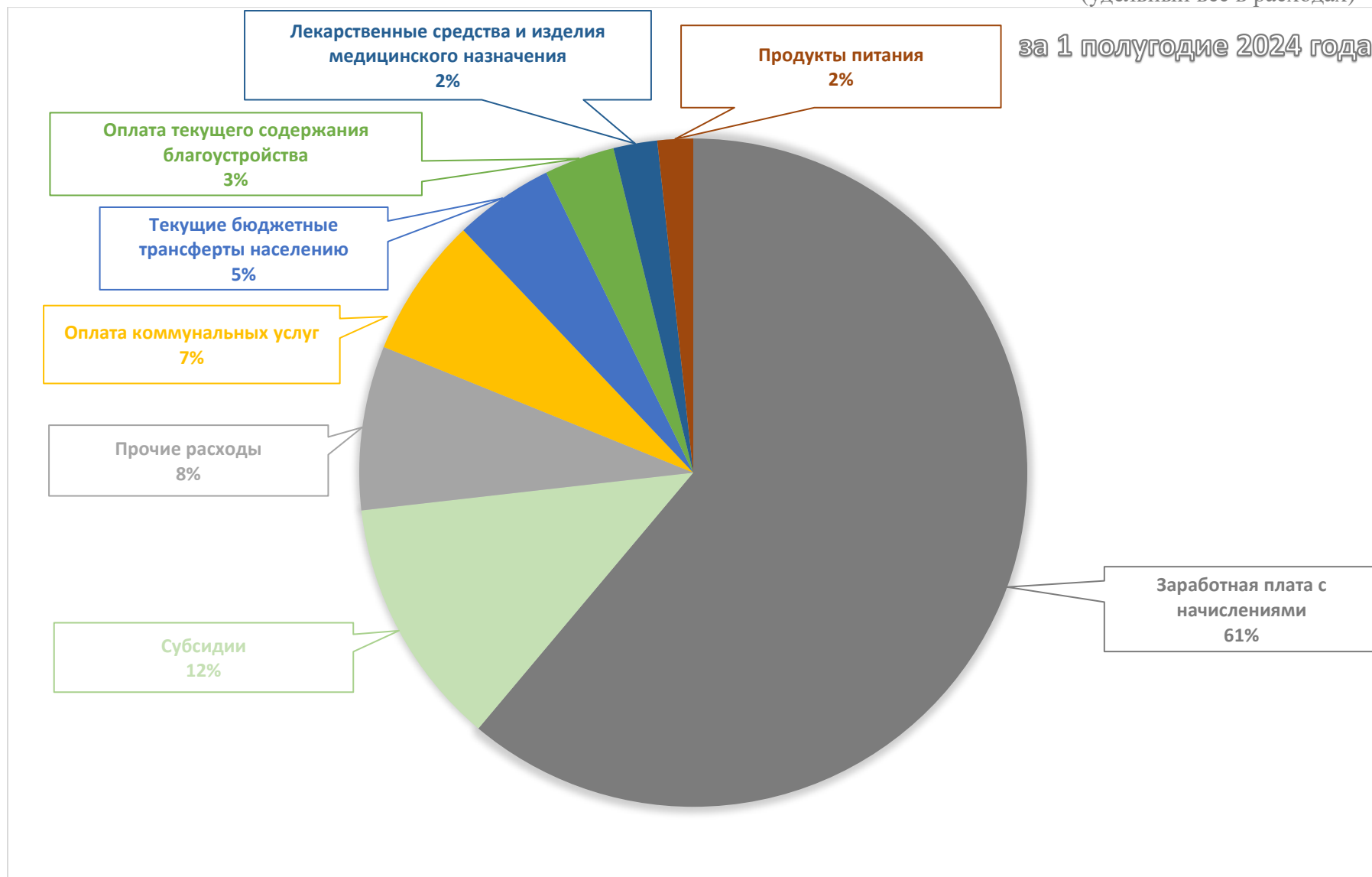
(тыс. рублей)



Состав расходов бюджета района по экономической классификации

(удельный вес в расходах)

за 1 полугодие 2024 года



Динамика расходов бюджет района

Показатели	1 полугодие 2024 года, тыс. рублей	Удельный вес, %	1 полугодие 2023 года, тыс. рублей	Удельный вес, %	Темп роста, %
Заработная плата с отчислениями	55 046,7	61,1	47 081,7	67,5	116,9
Лекарственные средства и изделия медицинского назначения	1 910,0	2,1	1 678,4	2,4	113,8
Продукты питания	1 550,6	1,7	1 475,0	2,1	105,1
Оплата коммунальных услуг	6 108,9	6,8	5 555,3	8,0	110,0
Оплата текущего содержания сооружений благоустройства	3 068,6	3,4	1 541,7	2,2	199,0
Субсидии	10 873,3	12,1	5 984,2	8,6	181,7
Текущие бюджетные трансферты населению	4 350,3	4,8	4 008,3	5,7	108,5
Прочие расходы	7 152,1	8,0	2 471,7	3,5	289,4
ВСЕГО	90 060,5	100,0	69 796,3	100,0	129,0

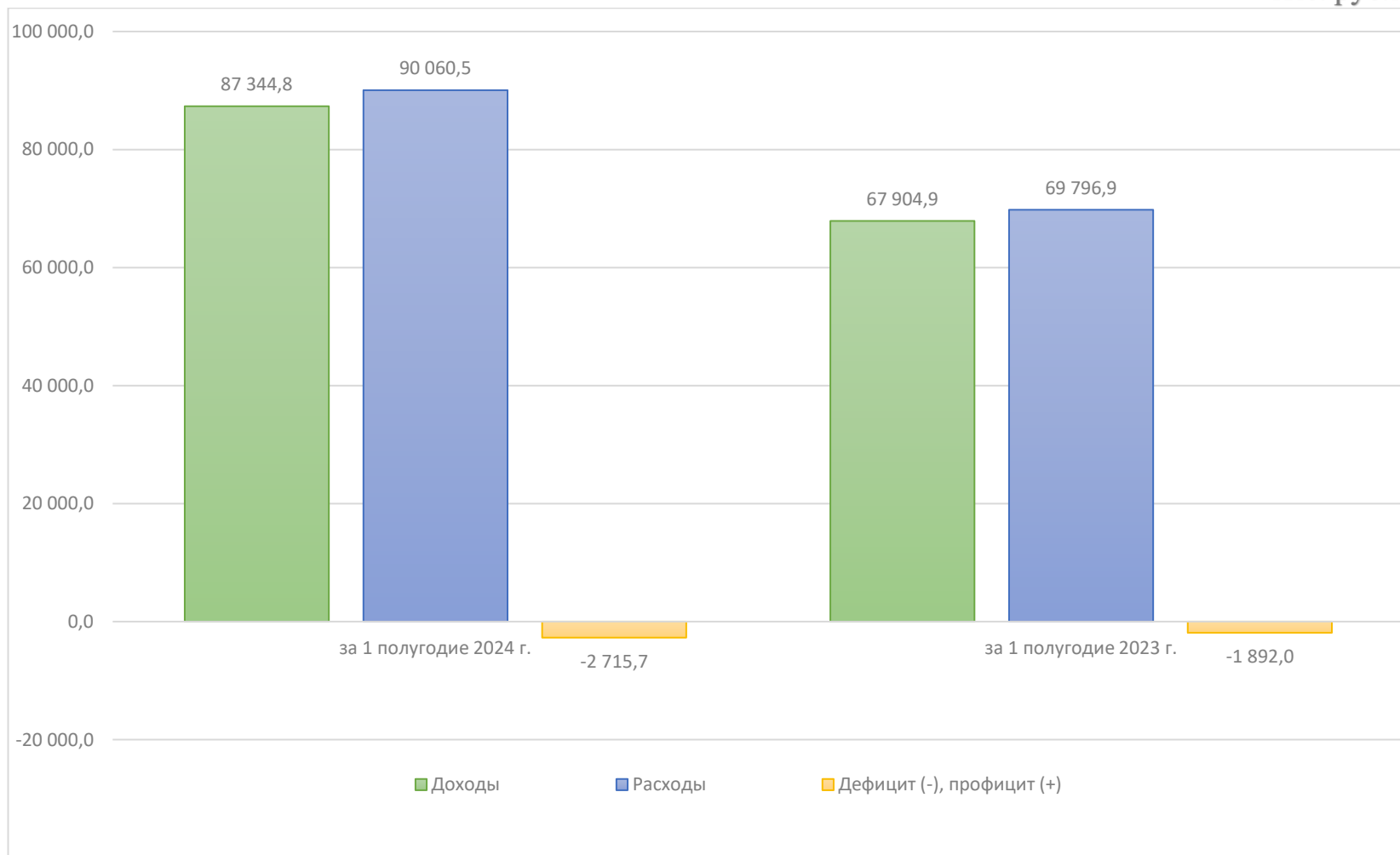
Исполнение расходов бюджета района по государственным программам за 1 полугодие 2024 года

тыс. рублей



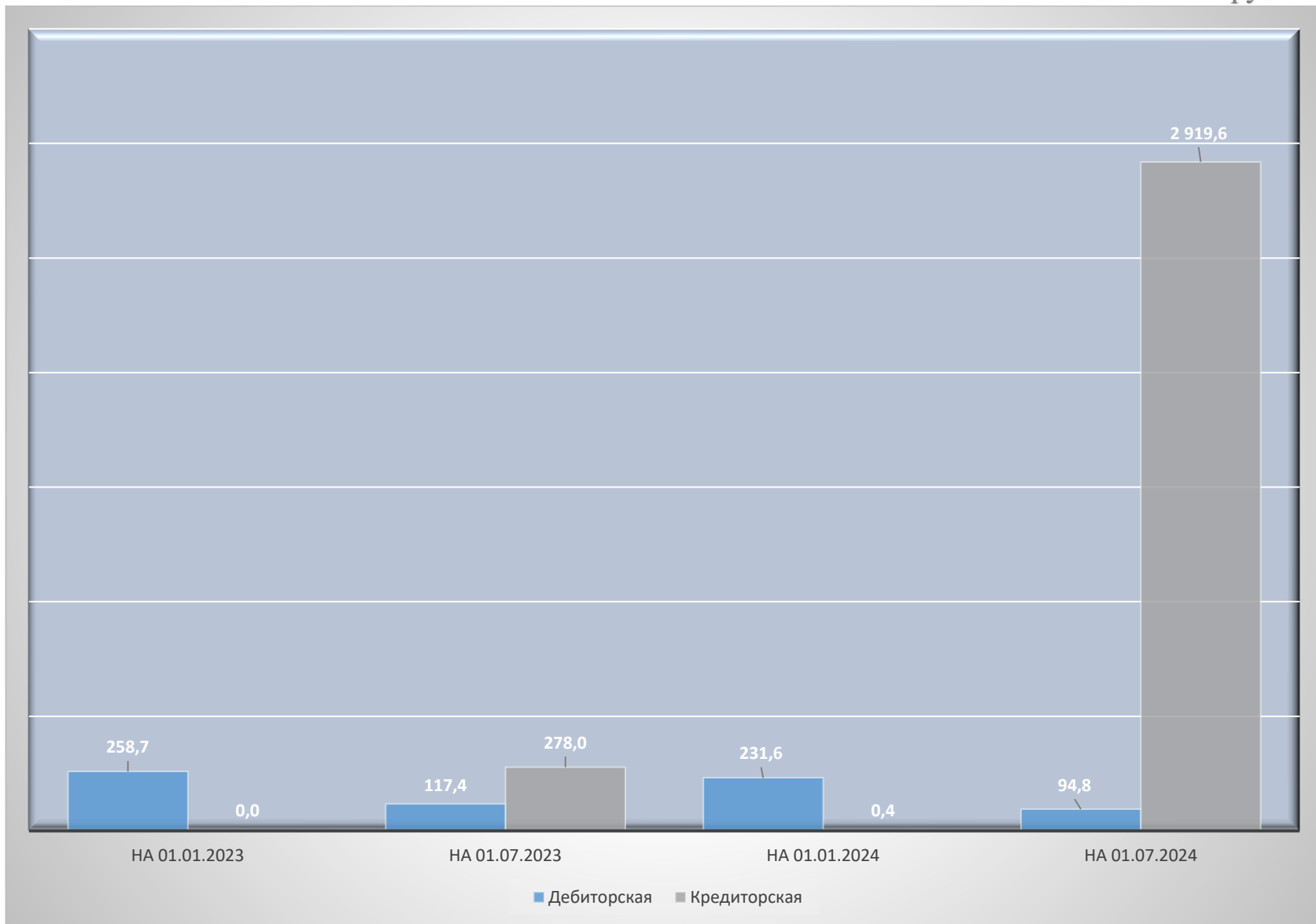
Исполнение бюджета района за 1 полугодие 2024 года и аналогичный период 2023 года

тыс. рублей



Анализ дебиторской и кредиторской задолженности по бюджету района

тыс. рублей



*Долговые обязательства
органов местного управления и самоуправления и долг,
гарантированный местными исполнительными и распорядительными органами
по Лунинецкому району на 01.07.2024*

тыс.рублей

№ п/п	Виды обязательств	На начало года	На отчетную дату	Прирост за период
1.	Ценные бумаги, размещенные местными исполнительными и распорядительными органами на внутреннем финансовом рынке	0,0	0,0	0,0
2.	Обязательства, подлежащие исполнению по выданным гарантиям местных исполнительных и распорядительных органов	0,0	0,0	0,0
3.	Бюджетные кредиты	0,0	0,0	0,0
4.	Иные долговые обязательства, ранее отнесенные в соответствии с законодательством на долг органов местного управления и самоуправления	0,0	0,0	0,0
<i>I</i>	<i>Долг органов местного управления и самоуправления</i>	<i>0,0</i>	<i>0,0</i>	<i>0,0</i>
<i>II</i>	<i>Долг, гарантированный местными исполнительными и распорядительными органами</i>	<i>4 154,1</i>	<i>4 012,6</i>	<i>- 141,5</i>
III	Всего (стр.I + стр.II)	4 154,1	4 012,6	- 141,5

Динамика долга, гарантированного Лунинецким райисполкомом

тыс. рублей

