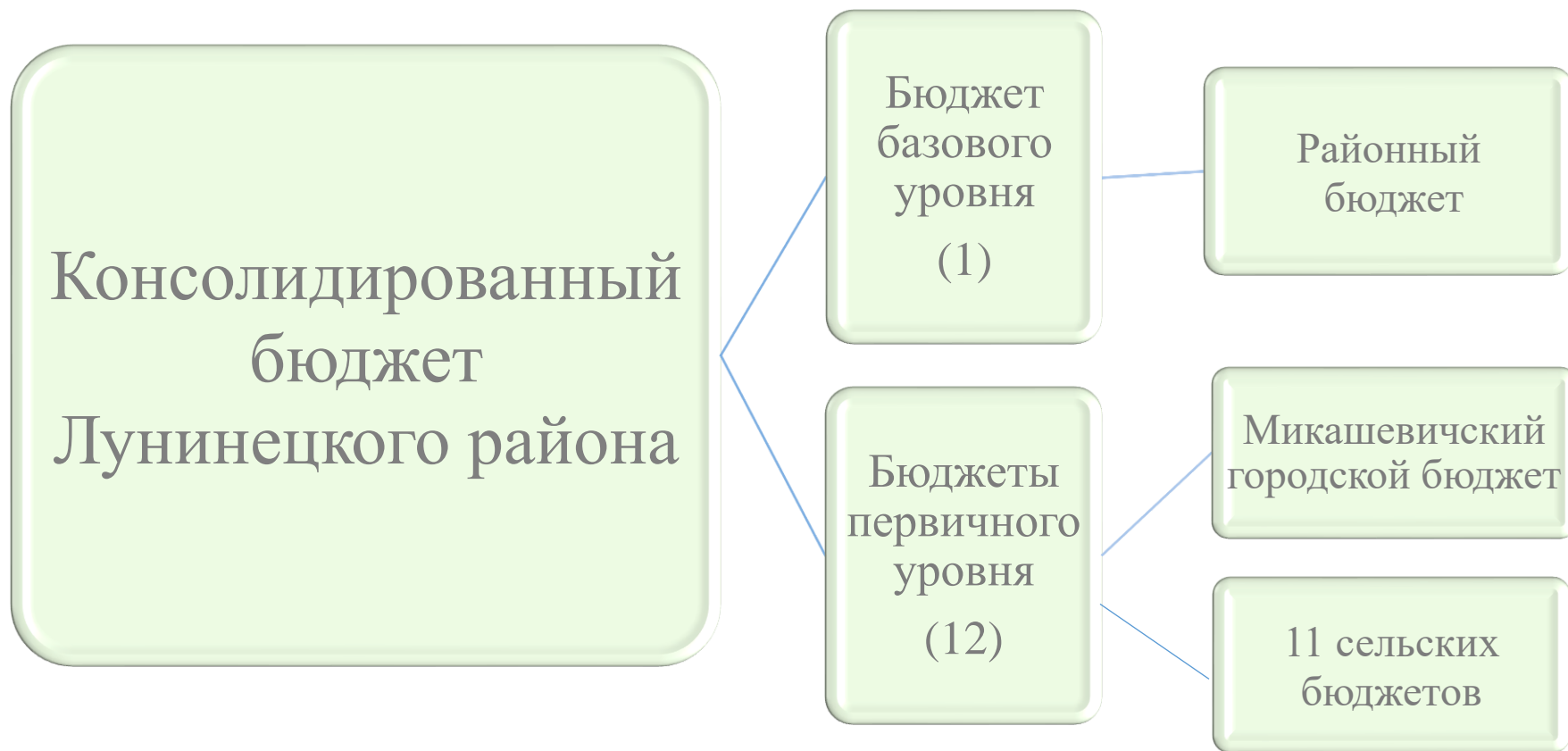




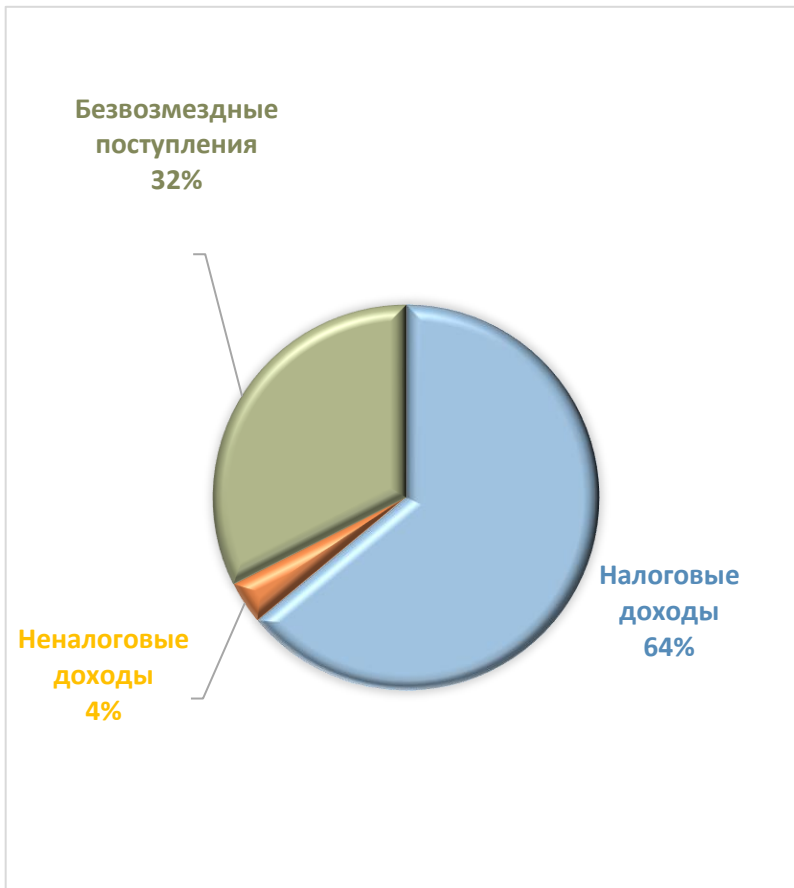
Бюллетень
об исполнении бюджета
Лунинецкого района
за январь-март 2026 года

Состав бюджета Лунинецкого района



Структура доходов бюджета района

1 квартал 2026 года



1 квартал 2025 года



Динамика налоговых поступлений в бюджет района

Показатели	1 квартал 2026 года, тыс. рублей	Удельный вес, %	1 квартал 2025 года, тыс. рублей	Удельный вес, %	Темп роста, %
Подходный налог с физических лиц	13 964,9	47,4	13 179,5	48,7	106,0
Налог на добавленную стоимость	7 106,4	24,1	6 351,9	23,4	111,9
Налоги на собственность:	3 116,3	10,6	2 478,7	9,2	125,7
<i>Земельный налог</i>	680,9		399,7		
<i>Налог на недвижимость</i>	2 435,4		2 079,0		
Налог за добычу (изъятие) иных природных ресурсов	2 737,6	9,3	2 636,6	9,7	103,8
Другие налоги от выручки от реализации товаров (работ, услуг)	1 806,8	6,1	1 957,6	7,2	92,3
Прочие налоговые поступления	732,2	2,5	481,6	1,8	152,0
ВСЕГО	29 464,2	100,0	27 087,9	100,0	108,8

Неналоговые поступления в бюджет района

Показатели	1 квартал 2026 года, тыс. рублей	1 квартал 2025 года, тыс. рублей	Темп роста, %
ВСЕГО	1 644,9	1 528,4	107,6

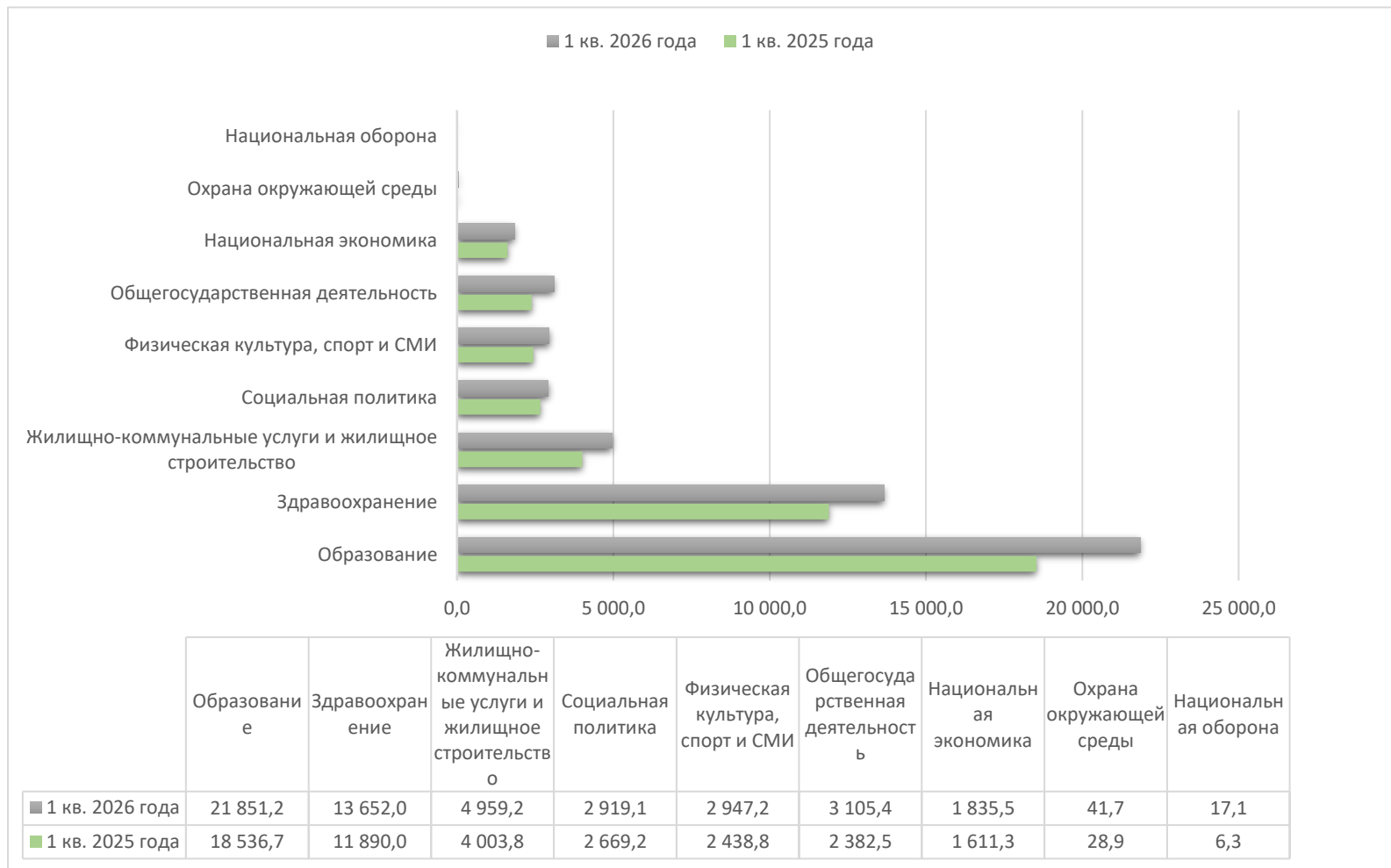
Сведения об исполнении бюджетов первичного уровня по доходам
за 1 квартал 2026 года

(в рублях)

Наименование бюджетов	Уточненный годовой план	Исполнено на 01.04.2026	% исполнения
Богдановский	295 378,00	90 841,67	30,8
Бостынский	246 945,00	43 936,86	17,8
Вульковский	285 836,00	49 212,33	17,2
Городокский	284 541,00	47098,54	16,6
Дворецкий	323 078,00	54 189,85	16,8
Дятловичский	262 293,00	44 345,41	16,9
Лахвенский	330 762,00	47 457,98	14,3
Лунинский	331 750,00	55 010,08	16,6
Микашевичский	710 090,00	101 041,07	14,2
Редигеровский	171 444,00	33 724,52	19,7
Синкевичский	274 758,00	45 635,33	16,6
Чучевичский	271 930,00	41 089,07	15,1
ИТОГО	3 788 805,00	653 583,31	17,3

Динамика расходов бюджета района по функциональной классификации за 1 квартал 2026 года к аналогичному периоду 2025 года

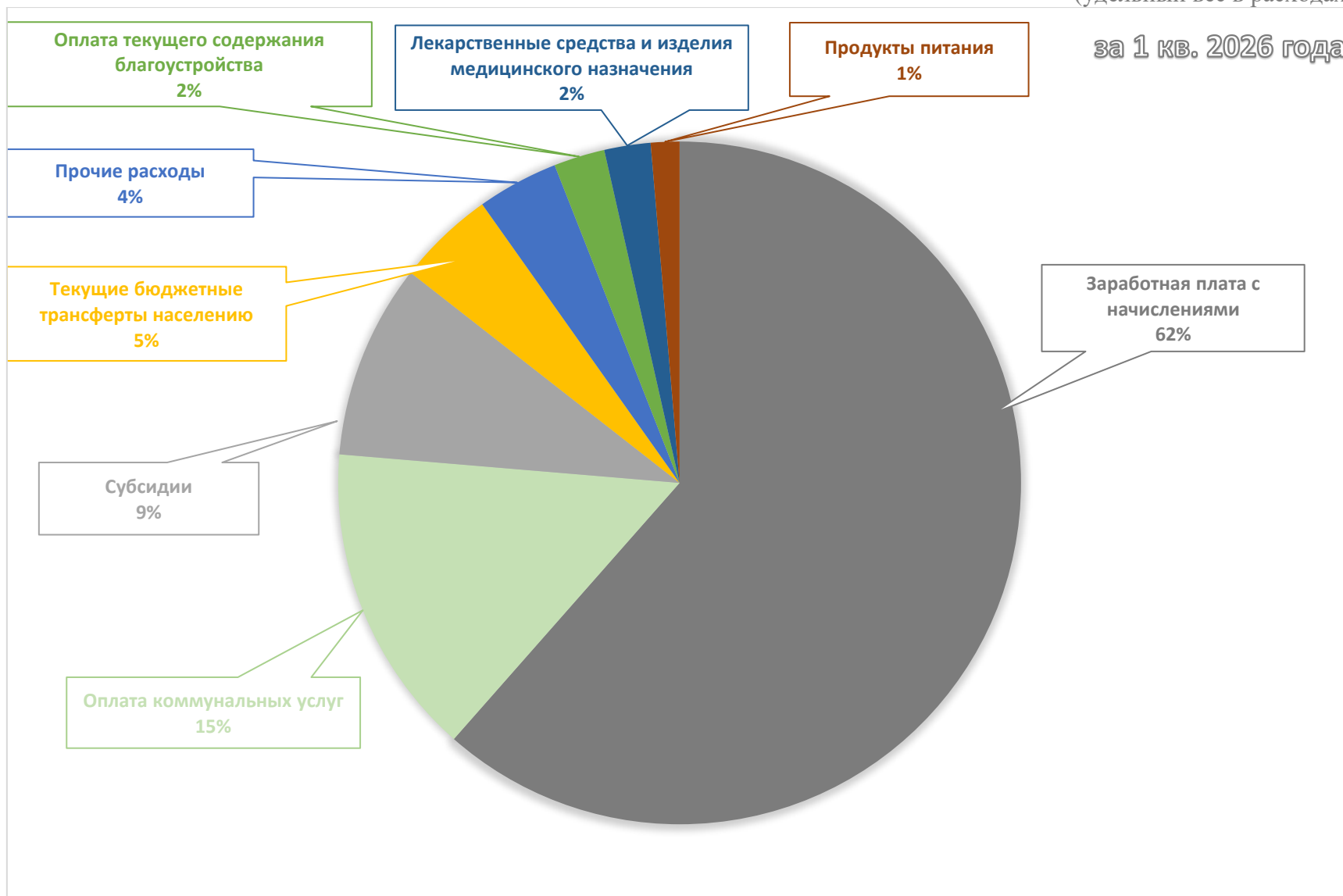
(тыс. рублей)



Состав расходов бюджета района по экономической классификации

(удельный вес в расходах)

за 1 кв. 2026 года

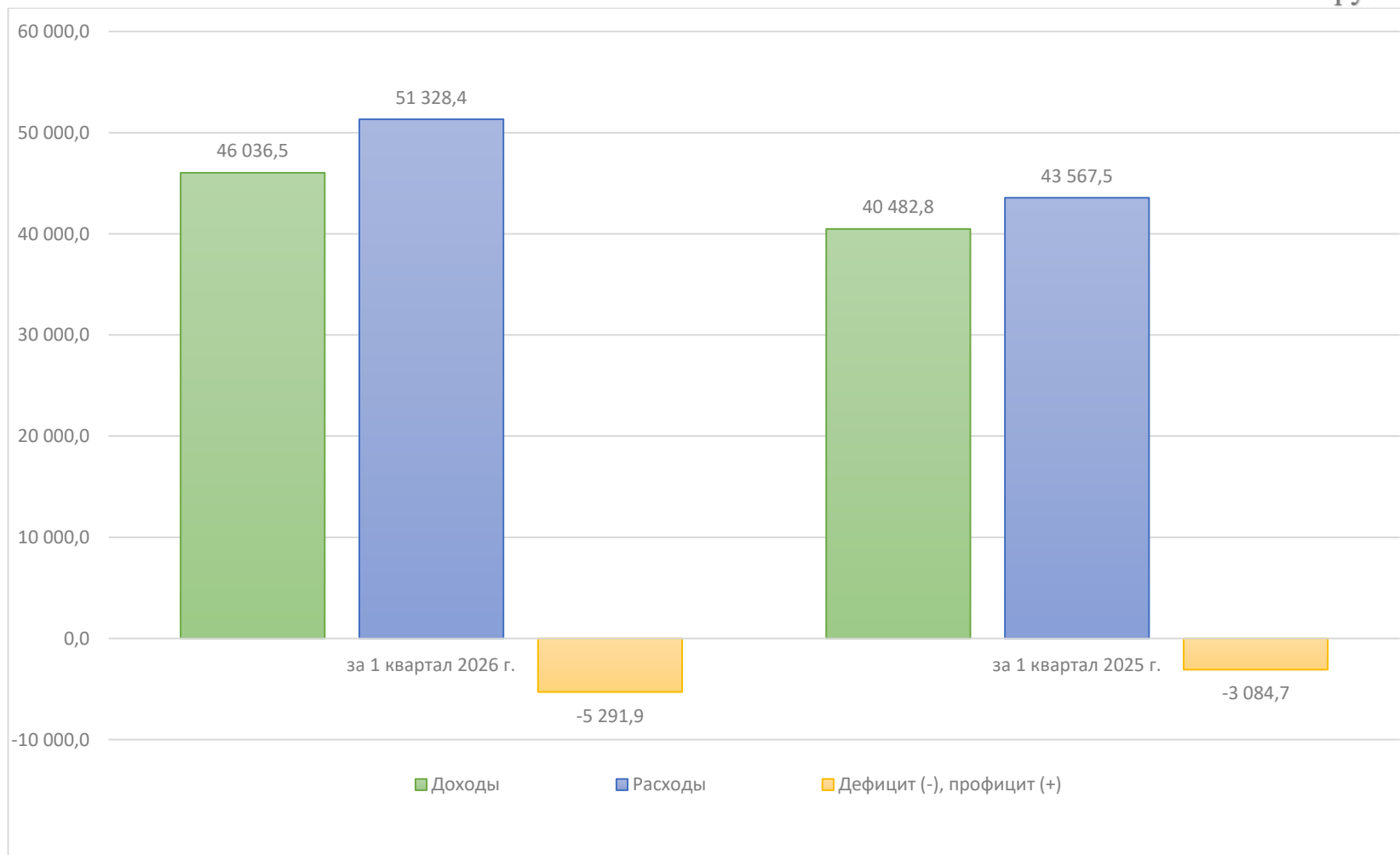


Динамика расходов бюджет района

Показатели	1 квартал 2026 года, тыс. рублей	Удельный вес, %	1 квартал 2025 года, тыс. рублей	Удельный вес, %	Темп роста, %
Заработная плата с отчислениями	31 564,8	61,5	27 508,9	63,1	114,7
Лекарственные средства и изделия медицинского назначения	1 124,5	2,2	1 137,5	2,6	98,9
Продукты питания	695,4	1,4	788,0	1,8	88,2
Оплата коммунальных услуг	7 616,3	14,8	5 332,8	12,2	142,8
Оплата текущего содержания сооружений благоустройства	1 241,1	2,4	803,5	1,8	154,5
Субсидии	4 735,5	9,2	3 946,8	9,1	120,0
Текущие бюджетные трансферты населению	2 376,3	4,6	2 431,2	5,6	97,7
Прочие расходы	1 974,5	3,8	1 618,8	3,7	122,0
ВСЕГО	51 328,4	100,0	43 567,5	100,0	117,8

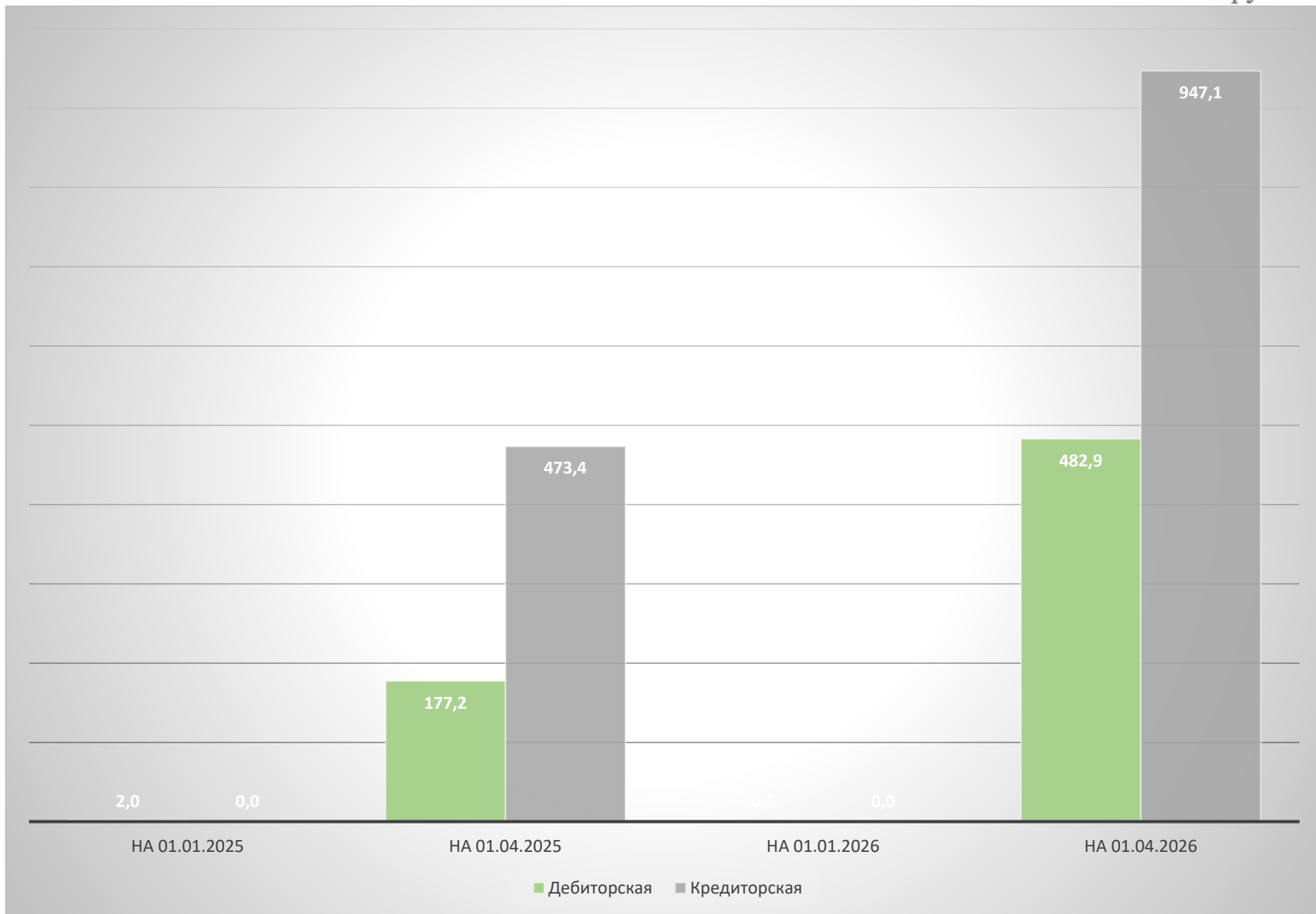
Исполнение бюджета района за 1 квартал 2026 года и аналогичный период 2025 года

тыс. рублей



Анализ дебиторской и кредиторской задолженности по бюджету района

тыс. рублей



*Долговые обязательства
органов местного управления и самоуправления и долг,
гарантированный местными исполнительными и распорядительными органами
по Лунинецкому району на 01.04.2026*

тыс.рублей

№ п/п	Виды обязательств	На начало года	На отчетную дату	Прирост за период
1.	Ценные бумаги, размещенные местными исполнительными и распорядительными органами на внутреннем финансовом рынке	0,0	0,0	0,0
2.	Обязательства, подлежащие исполнению по выданным гарантиям местных исполнительных и распорядительных органов	0,0	0,0	0,0
3.	Бюджетные кредиты	0,0	0,0	0,0
4.	Иные долговые обязательства, ранее отнесенные в соответствии с законодательством на долг органов местного управления и самоуправления	0,0	0,0	0,0
<i>I</i>	<i>Долг органов местного управления и самоуправления</i>	<i>0,0</i>	<i>0,0</i>	<i>0,0</i>
<i>II</i>	<i>Долг, гарантированный местными исполнительными и распорядительными органами</i>	<i>3 502,2</i>	<i>3 316,7</i>	<i>- 185,5</i>
III	Всего (стр.I + стр.II)	3 502,2	3 316,7	- 185,5

Динамика долга, гарантированного Лунинецким райисполкомом

тыс. рублей

